

FISCALÍA GENERAL
DEL ESTADO DE QUERÉTARO




FISCALÍA GENERAL DEL ESTADO DE QUERÉTARO

INFORME DE AVANCE DE GESTIÓN FINANCIERA

2018





FISCALÍA GENERAL
DEL ESTADO DE QUERÉTARO



APARTADO 1. ESTADOS E INFORMACIÓN CONTABLE

INFORME DE AVANCE DE GESTIÓN FINANCIERA

2018




FISCALÍA GENERAL DEL ESTADO DE QUERÉTARO

Estado de Situación Financiera

Al 30 de junio de 2018

	2018	2017		2018	2017
ACTIVO			PASIVO		
Activo Circulante			Pasivo Circulante		
Efectivo y Equivalentes	81,998,955.91	58,776,083.55	Cuentas por Pagar a Corto Plazo	475,277.62	68,993.72
Derechos a Recibir Efectivo o Equivalentes	670,557.29	-	Documentos por Pagar a Corto Plazo	-	-
Derechos a Recibir Bienes o Servicios	-	-	Porción a Corto Plazo de la Deuda Pública a Largo Plazo	-	-
Inventarios	-	-	Títulos y Valores a Corto Plazo	-	-
Almacenes	-	-	Pasivos Diferidos a Corto Plazo	-	-
Estimación por Pérdida o Deterioro de Activos Circulantes	-	-	Fondos y Bienes de Terceros en Garantía y/o Administración a Corto Plazo	8,500.00	5,000.00
Otros Activos Circulantes	-	-	Provisiones a Corto Plazo	-	-
			Otros Pasivos a Corto Plazo	-	-
Total de Activos Circulantes	82,669,513.20	58,776,083.55	Total de Pasivos Circulantes	483,778.00	73,993.72
Activo No Circulante			Pasivo No Circulante		
Inversiones Financieras a Largo Plazo	-	-	Cuentas por Pagar a Largo Plazo	-	-
Derechos a Recibir Efectivo o Equivalentes a Largo Plazo	-	-	Documentos por Pagar a Largo Plazo	-	-
Bienes Inmuebles, Infraestructura y Construcciones en Proceso	-	-	Deuda Pública a Largo Plazo	-	-
Bienes Muebles	404,593,274.02	359,268,084.53	Pasivos Diferidos a Largo Plazo	-	-
			Fondos y Bienes de Terceros en Garantía y/o en Administración a Largo Plazo	27,936,991.69	31,416,752.71
Activos Intangibles	29,805,141.59	25,975,371.43	Provisiones a Largo Plazo	-	-
Depreciación, Deterioro y Amortización Acumulada de Bienes	- 113,857,876.50	- 68,622,349.58			
Activos Diferidos	-	-	Total de Pasivos No Circulantes	27,936,991.69	31,416,752.71
Estimación por Pérdida o Deterioro de Activos no Circulantes	-	-			
Otros Activos no Circulantes	-	-	Total del Pasivo	28,420,769.69	31,490,746.43
			HACIENDA PÚBLICA/PATRIMONIO		
Total de Activos No Circulantes	320,540,539.11	316,621,106.38	Hacienda Pública/Patrimonio Contribuido	0	0
Total del Activo	403,210,052.31	375,397,189.93	Aportaciones	-	-
			Donaciones de Capital	-	-
			Actualización de la Hacienda Pública/Patrimonio	-	-



000002
REFERENCIA A

FISCALÍA GENERAL DEL ESTADO DE QUERÉTARO

Estado de Situación Financiera

Al 30 de junio de 2018

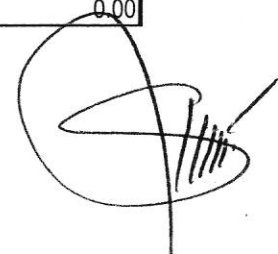
	2018	2017	2018	2017
Hacienda Pública/Patrimonio Generado			374,789,282.62	343,906,443.50
Resultados del Ejercicio (Ahorro/ Desahorro)			20,593,197.33	7,773,008.34
Resultados de Ejercicios Anteriores			354,196,085.29	336,133,435.16
Revalúos			-	-
Reservas			-	-
Rectificaciones de Resultados de Ejercicios Anteriores			-	-
Exceso o Insuficiencia en la Actualización de la Hacienda Pública/Patrimonio			0	0
Resultado por Posición Monetaria			-	-
Resultado por Tenencia de Activos no Monetarios			-	-
<i>Total Hacienda Pública/Patrimonio</i>			374,789,282.62	343,906,443.50
Total del Pasivo y Hacienda Pública/Patrimonio			403,210,052.31	375,397,189.93

"Bajo protesta de decir verdad, declaro que los Estados Financieros y sus notas, son razonablemente correctos y son responsabilidad del emisor".



C.P. JOSÉ LUIS GAREAS VARGAS
DIRECTOR DE ADMINISTRACIÓN

FISCALÍA GENERAL DEL ESTADO DE QUERÉTARO		
Estado de Actividades		
Del 01 de enero al 30 de junio de 2018		
	2018	2017
INGRESOS Y OTROS BENEFICIOS		
Ingresos de la Gestión:	10,521,045.26	8,115,087.54
Impuestos	0.00	0.00
Cuotas y Aportaciones de Seguridad Social	0.00	0.00
Contribuciones de Mejoras	0.00	0.00
Derechos	10,130,888.63	8,053,033.00
Productos de Tipo Corriente	0.00	0.00
Aprovechamientos de Tipo Corriente	390,156.63	62,054.54
Ingresos por Venta de Bienes y Servicios	0.00	0.00
Ingresos no Comprendidos en las Fracciones de la Ley de		
Ingresos Causados en Ejercicios Fiscales Anteriores		
Pendientes de Liquidación o Pago	0.00	0.00
Participaciones, Aportaciones, Transferencias, Asignaciones,		
Subsidios y Otras Ayudas	313,215,586.54	267,858,898.75
Participaciones y Aportaciones	0.00	0.00
Transferencia, Asignaciones, Subsidios y Otras Ayudas	313,215,586.54	267,858,898.75
Otros Ingresos y Beneficios	3,686,819.05	1,385,395.22
Ingresos Financieros	1,496,110.68	0.00
Incremento por Variación de Inventarios	0.00	0.00
Disminución del Exceso de Estimaciones por Pérdida o		
Deterioro u Obsolescencia	0.00	0.00
Disminución del Exceso de Provisiones	0.00	0.00
Otros Ingresos y Beneficios Varios	2,190,708.37	1,385,395.22
Total de Ingresos y Otros Beneficios	327,423,450.85	277,359,381.51
GASTOS Y OTRAS PÉRDIDAS		
Gastos de Funcionamiento	275,949,202.37	256,685,534.63
Servicios Personales	245,721,026.95	229,508,397.50
Materiales y Suministros	12,235,264.66	11,519,580.04
Servicios Generales	17,992,910.76	15,657,557.09
Transferencia, Asignaciones, Subsidios y Otras Ayudas	11,409,420.14	4,356,178.08
Transferencias Internas y Asignaciones al Sector Público	0.00	0.00
Transferencias al Resto del Sector Público	0.00	0.00
Subsidios y Subvenciones	0.00	0.00
Ayudas Sociales	5,881,363.14	4,356,178.08
Pensiones y Jubilaciones	5,528,057.00	0.00
Transferencias a Fideicomisos, Mandatos y Contratos		
Análogos	0.00	0.00
Transferencias a la Seguridad Social	0.00	0.00
Donativos	0.00	0.00
Transferencias al Exterior	0.00	0.00
Participaciones y Aportaciones	0.00	0.00
Participaciones	0.00	0.00
Aportaciones	0.00	0.00
Convenios	0.00	0.00



FISCALÍA GENERAL DEL ESTADO DE QUERÉTARO		
Estado de Actividades		
Del 01 de enero al 30 de junio de 2018		
	2018	2017
Intereses, Comisiones y Otros Gastos de la Deuda Pública	0.00	0.00
Intereses de la Deuda Pública	0.00	0.00
Comisiones de la Deuda Pública	0.00	0.00
Gastos de la Deuda Pública	0.00	0.00
Costo por Coberturas	0.00	0.00
Apoyos Financieros	0.00	0.00
Otros Gastos y Pérdidas Extraordinarias	19,471,631.01	8,544,660.46
Estimaciones, Depreciaciones, Deterioros, Obsolescencia y Amortizaciones	19,471,601.87	8,544,659.94
Provisiones	0.00	0.00
Disminución de Inventarios	0.00	0.00
Aumento por Insuficiencia de Estimaciones por Pérdida o Deterioro y Obsolescencia	0.00	0.00
Aumento por Insuficiencia de Provisiones	0.00	0.00
Otros Gastos	29.14	0.52
Inversión Pública	0.00	0.00
Inversión Pública no Capitalizable	0.00	0.00
Total de Gastos y Otras Pérdidas	306,830,253.52	269,586,373.17
Resultados del Ejercicio (Ahorro/Desahorro)	20,593,197.33	7,773,008.34

"Bajo protesta de decir verdad, declaro que los Estados Financieros y sus notas, son razonablemente correctos y son responsabilidad del emisor".

ESTADO DE
QUERÉTARO

000005

REFERENCIA C

FISCALÍA GENERAL DEL ESTADO DE QUERÉTARO
Estado de Variación en la Hacienda Pública
Del 01 de Enero al 30 de Junio de 2018.

Concepto	Hacienda Pública / Patrimonio Contribuido	Hacienda Pública / Patrimonio Generado de Ejercicios Anteriores	Hacienda Pública / Patrimonio Generado del Ejercicio	Exceso o Insuficiencia en la Actualización de la Hacienda Pública / Patrimonio	Total
Hacienda Pública / Patrimonio Contribuido Neto de 20XN-1	0.00				0.00
Aportaciones	0.00				0.00
Donaciones de Capital	0.00				0.00
Actualización de la Hacienda Pública/Patrimonio	0.00				0.00
Hacienda Pública / Patrimonio Generado Neto de 2017		336,133,435.16	7,773,008.34		343,906,443.50
Resultados del Ejercicio (Ahorro/Desahorro)			7,773,008.34		7,773,008.34
Resultados de Ejercicios Anteriores		336,133,435.16			336,133,435.16
Revalúos		0.00		0.00	0.00
Reservas		0.00			0.00
Rectificaciones de Resultados de Ejercicios Anteriores		0.00			0.00
Exceso o Insuficiencia en la Actualización de la Hacienda Pública / Patrimonio Neto de 2017				0.00	0.00
Resultado por Posición Monetaria				0.00	0.00
Resultado por Tenencia de Activos no Monetarios				0.00	0.00
Hacienda Pública / Patrimonio Neto Final de 2017	0.00	336,133,435.16	7,773,008.34	0.00	343,906,443.50
Cambios en la Hacienda Pública / Patrimonio Contribuido Neto de 20XN	0.00				0.00
Aportaciones	0.00				0.00
Donaciones de Capital	0.00				0.00
Actualización de la Hacienda Pública/Patrimonio	0.00				0.00
Variaciones de la Hacienda Pública / Patrimonio Generado Neto de 2018		18,062,650.13	12,820,188.99		30,882,839.12
Resultados del Ejercicio (Ahorro/Desahorro)			20,593,197.33		20,593,197.33
Resultados de Ejercicios Anteriores		18,062,650.13	-7,773,008.34		10,289,641.79
Revalúos		0.00	0.00	0.00	0.00
Reservas		0.00	0.00		0.00
Rectificaciones de Resultados de Ejercicios Anteriores			0.00		0.00
Cambios en el Exceso o Insuficiencia en la Actualización de la Hacienda Pública / Patrimonio Neto de 2018				0.00	0.00
Resultado por Posición Monetaria				0.00	0.00
Resultado por Tenencia de Activos no Monetarios				0.00	0.00
Hacienda Pública / Patrimonio Neto Final de 2018	0.00	354,196,085.29	20,593,197.33	0.00	374,789,282.62

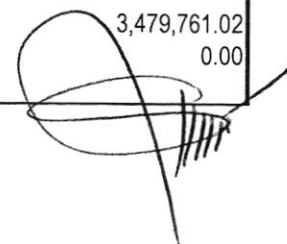
"Bajo protesta de decir verdad, declaro que los Estados Financieros y sus notas, son razonablemente correctos y son responsabilidad del emisor".



C.P. JOSÉ LUIS GARETAS VARGAS
DIRECTOR DE ADMINISTRACIÓN

REFERENCIA D

FISCALÍA GENERAL DEL ESTADO DE QUERÉTARO		
Estado de Cambios en la Situación Financiera		
Del 01 de enero al 30 de junio de 2018		
CONCEPTO	Origen	Aplicación
ACTIVO	45,235,526.92	73,048,389.30
Activo Circulante	0.00	23,893,429.65
Efectivo y Equivalentes	0.00	23,222,872.36
Derechos a Recibir Efectivo o Equivalente	0.00	670,557.29
Derechos a recibir Bienes o Servicios	0.00	0.00
Inventarios	0.00	0.00
Almacenes	0.00	0.00
Estimación por Pérdida o Deterioro de Activos Circulantes	0.00	0.00
Otros Activos Circulantes	0.00	0.00
Activo No Circulante	45,235,526.92	49,154,959.65
Inversiones Financieras a Largo Plazo	0.00	0.00
Derechos a Recibir Efectivo o Equivalentes a Largo Plazo	0.00	0.00
Bienes Inmuebles, Infraestructura y Construcciones en Proceso	0.00	0.00
Bienes Muebles	0.00	45,325,189.49
Activos Intangibles	0.00	3,829,770.16
Depreciación, Deterioro y Amortización Acumulada de Bienes	45,235,526.92	0.00
Activos Diferidos	0.00	0.00
Estimación por Pérdida o Deterioro de Activos no Circulantes	0.00	0.00
Otros Activos no Circulantes	0.00	0.00
PASIVO	409,784.28	3,479,761.02
Pasivo Circulante	409,784.28	0.00
Cuentas por Pagar a Corto Plazo	406,283.90	0.00
Documentos por Pagar a Corto Plazo	0.00	0.00
Porción a Corto Plazo de la Deuda Pública a Largo Plazo	0.00	0.00
Títulos y Valores a Corto Plazo	0.00	0.00
Pasivos Diferidos a Corto Plazo	0.00	0.00
Fondos y Bienes de Terceros en Garantía y/o Administración a Corto Plazo	3,500.00	0.00
Provisiones a Corto Plazo	0.00	0.00
Otros Pasivos a Corto Plazo	0.38	0.00
Pasivo No Circulante	0.00	3,479,761.02
Cuentas por Pagar a Largo Plazo	0.00	0.00
Documentos por Pagar a Largo Plazo	0.00	0.00
Deuda Pública a Largo Plazo	0.00	0.00
Pasivos Diferidos a Largo Plazo	0.00	0.00
Fondos y Bienes de Terceros en Garantía y/o en Administración a Largo Plazo	0.00	3,479,761.02
Provisiones a Largo Plazo	0.00	0.00





000007

REFERENCIA D


FISCALÍA GENERAL DEL ESTADO DE QUERÉTARO			
Estado de Cambios en la Situación Financiera			
Del 01 de enero al 30 de junio de 2018			
CONCEPTO	Origen	Aplicación	
HACIENDA PUBLICA/PATRIMONIO	30,882,839.12		0.00
Hacienda Pública/Patrimonio Contribuido	0.00		0.00
Aportaciones	0.00		0.00
Donaciones de Capital	0.00		0.00
Actualización de la Hacienda Pública/Patrimonio	0.00		0.00
Hacienda Pública/Patrimonio Generado	30,882,839.12		0.00
Resultados del Ejercicio (Ahorro/Desahorro)	12,820,188.99		0.00
Resultados de Ejercicios Anteriores	18,062,650.13		0.00
Revalúos	0.00		0.00
Reservas	0.00		0.00
Rectificaciones de Resultados de Ejercicios Anteriores	0.00		0.00
Exceso o Insuficiencia en la Actualización de la Hacienda Pública/Patrimonio	0.00		0.00
Resultado por Posición Monetaria	0.00		0.00
Resultado por Tenencia de Activos no Monetarios	0.00		0.00

"Bajo protesta de decir verdad, declaramos que los Estados Financieros y sus notas, son razonablemente correctos y son responsabilidad del emisor".



C.P. JOSÉ LUIS GARCÍA MARGAS
DIRECTOR DE ADMINISTRACIÓN

FISCALÍA GENERAL DEL ESTADO DE QUERÉTARO		
Estado de Flujos de Efectivo		
Del 01 de enero al 30 de junio de 2018		
Concepto	2018	2017
Flujos de Efectivo de las Actividades de Operación		
Origen	324,273,282.90	275,973,986.29
Impuestos	0.00	0.00
Cuotas y Aportaciones de Seguridad Social	0.00	0.00
Contribuciones de mejoras	0.00	0.00
Derechos	10,130,888.63	8,053,033.00
Productos de Tipo Corriente	0.00	0.00
Aprovechamientos de Tipo Corriente	390,156.63	62,054.54
Ingresos por Venta de Bienes y Servicios	0.00	0.00
Ingresos no Comprendidos en las Fracciones de la Ley de Ingresos Causados en Ejercicios Fiscales Anteriores Pendientes de Liquidación o Pago	0.00	0.00
Participaciones y Aportaciones	0.00	0.00
Transferencias, Asignaciones y Subsidios y Otras Ayudas	313,215,586.54	267,858,898.75
Otros Orígenes de Operación	536,651.10	0.00
Aplicación	287,358,622.51	262,500,750.35
Servicios Personales	245,721,026.95	229,508,397.50
Materiales y Suministros	12,235,264.66	11,465,868.66
Servicios Generales	17,992,910.76	15,652,839.05
Transferencias Internas y Asignaciones al Sector Público	0.00	0.00
Transferencias al resto del Sector Público	0.00	0.00
Subsidios y Subvenciones	0.00	0.00
Ayudas Sociales	5,881,363.14	4,356,178.08
Pensiones y Jubilaciones	5,528,057.00	0.00
Transferencias a Fideicomisos, Mandatos y Contratos Análogos	0.00	0.00
Transferencias a la Seguridad Social	0.00	0.00
Donativos	0.00	0.00
Transferencias al Exterior	0.00	0.00
Participaciones	0.00	0.00
Aportaciones	0.00	0.00
Convenios	0.00	0.00
Otras Aplicaciones de Operación	0.00	1,517,467.06
Flujos Netos de Efectivo por Actividades de Operación	36,914,660.39	13,473,235.94
Flujos de Efectivo de las Actividades de Inversión		
Origen	0.00	0.00
Bienes Inmuebles, Infraestructura y Construcciones en Proceso	0.00	0.00
Bienes Muebles	0.00	0.00
Otros Orígenes de Inversión	0.00	0.00
Aplicación	0.00	0.00
Bienes Inmuebles, Infraestructura y Construcciones en Proceso	0.00	0.00
Bienes Muebles	0.00	0.00
Otras Aplicaciones de Inversión	0.00	0.00
Flujos Netos de Efectivo por Actividades de Inversión	0.00	0.00



FISCALÍA GENERAL DEL ESTADO DE QUERÉTARO			
Estado de Flujos de Efectivo			
Del 01 de enero al 30 de junio de 2018			
Concepto	2018	2017	
Flujo de Efectivo de las Actividades de Financiamiento	0.00	0.00	0.00
Origen	0.00	0.00	0.00
Endeudamiento Neto	0.00	0.00	0.00
Interno	0.00	0.00	0.00
Externo	0.00	0.00	0.00
Otros Orígenes de Financiamiento	0.00	0.00	0.00
Aplicación	0.00	0.00	0.00
Servicios de la Deuda	0.00	0.00	0.00
Interno	0.00	0.00	0.00
Externo	0.00	0.00	0.00
Otras Aplicaciones de Financiamiento	0.00	0.00	0.00
Flujos netos de Efectivo por Actividades de Financiamiento	0.00	0.00	0.00
Incremento/Disminución Neta en el Efectivo y Equivalentes al Efectivo	36,914,660.39	13,473,235.94	
Efectivo y Equivalente al Efectivo al inicio del Ejercicio	45,084,295.52	45,302,847.61	
Efectivo y Equivalente al Efectivo al final del Ejercicio	81,998,955.91	58,776,083.55	

"Bajo protesta de decir verdad, declaro que los Estados Financieros y sus notas, son razonablemente correctos y son responsabilidad del emisor".

REFERENCIA F

FISCALÍA GENERAL DEL ESTADO DE QUERÉTARO					
Estado Analítico del Activo					
Del 01 de enero al 30 de junio de 2018					
Concepto	Saldo Inicial	Cargos del	Abonos del	Saldo Final	Variación del
	1	Periodo 2	Periodo 3	4 (1+2-3)	Periodo (4-1)
ACTIVO	415,760,799.04	692,278,339.98	704,829,086.71	403,210,052.31	-12,550,746.73
Activo Circulante	75,748,658.06	711,749,941.85	704,829,086.71	82,669,513.20	6,920,855.14
Efectivo y Equivalentes	45,084,295.52	135,562,515.04	98,647,854.65	81,998,955.91	36,914,660.39
Derechos a Recibir Efectivo o Equivalentes	30,664,362.54	576,187,426.81	606,181,232.06	670,557.29	-29,993,805.25
Derechos a Recibir Bienes o Servicios	0.00	0.00	0.00	0.00	0.00
Inventarios	0.00	0.00	0.00	0.00	0.00
Almacenes	0.00	0.00	0.00	0.00	0.00
Estimación por Pérdida o Deterioro de Activos Circulantes	0.00	0.00	0.00	0.00	0.00
Otros Activos Circulantes	0.00	0.00	0.00	0.00	0.00
Activo No Circulante	340,012,140.98	-19,471,601.87	0.00	320,540,539.11	-19,471,601.87
Inversiones Financieras a Largo Plazo	0.00	0.00	0.00	0.00	0.00
Derechos a Recibir Efectivo o Equivalentes a Largo Plazo	0.00	0.00	0.00	0.00	0.00
Bienes Inmuebles, Infraestructura y Construcciones en Proceso	0.00	0.00	0.00	0.00	0.00
Bienes Muebles	404,593,274.02	0.00	0.00	404,593,274.02	0.00
Activos Intangibles	29,805,141.59	0.00	0.00	29,805,141.59	0.00
Depreciación, Deterioro y Amortización Acumulada de Bienes	-94,386,274.63	-19,471,601.87	0.00	-113,857,876.50	-19,471,601.87
Activos Diferidos	0.00	0.00	0.00	0.00	0.00
Estimación por Pérdida o Deterioro de Activos no Circulantes	0.00	0.00	0.00	0.00	0.00
Otros Activos no Circulantes	0.00	0.00	0.00	0.00	0.00

"Bajo protesta de decir verdad, declaro que los Estados Financieros y sus notas, son razonablemente correctos y son responsabilidad del emisor".

REFERENCIA G

FISCALÍA GENERAL DEL ESTADO DE QUERÉTARO				
Estado Analítico de la Deuda y Otros Pasivos				
Del 01 de enero al 30 de junio de 2018				
Denominación de las Deudas	Moneda de Contratación	Institución o País Acreedor	Saldo Inicial del Periodo	Saldo Final del Periodo
DEUDA PÚBLICA				
Corto Plazo				
Deuda Interna	PESO	MÉXICO	0	0
Instituciones de Crédito	PESO	MÉXICO	0	0
Títulos y Valores	PESO	MÉXICO	0	0
Arrendamientos Financieros	PESO	MÉXICO	0	0
Deuda Externa				
Organismos Financieros Internacionales	PESO	MÉXICO	0	0
Deuda Bilateral	PESO	MÉXICO	0	0
Títulos y Valores	PESO	MÉXICO	0	0
Arrendamientos Financieros	PESO	MÉXICO	0	0
Subtotal Corto Plazo			0	0
Largo Plazo				
Deuda Interna	PESO	MÉXICO	0	0
Instituciones de Crédito	PESO	MÉXICO	0	0
Títulos y Valores	PESO	MÉXICO	0	0
Arrendamientos Financieros	PESO	MÉXICO	0	0
Deuda Externa				
Organismos Financieros Internacionales	PESO	MÉXICO	0	0
Deuda Bilateral	PESO	MÉXICO	0	0
Títulos y Valores	PESO	MÉXICO	0	0
Arrendamientos Financieros	PESO	MÉXICO	0	0
Subtotal Largo Plazo			0	0
Otros Pasivos	PESO	MÉXICO	61,564,713.75	28,420,769.69
Total Deuda y Otros Pasivos	PESO	MÉXICO	61,564,713.75	28,420,769.69

"Bajo protesta de decir verdad, declaro que los Estados Financieros y sus notas, son razonablemente correctos y son responsabilidad del emisor".



000012

FISCALÍA GENERAL DEL ESTADO DE QUERÉTARO
Informe sobre Pasivos Contingentes
Del 1 de Enero al 30 de Junio de 2018

Denominación del Pasivo Contingente	Saldo Inicial	Movimientos del Periodo	Saldo Final
NADA QUE MANIFESTAR			
			0
			0
			0
			0
			0
			0
			0
			0
	0	0	0

"Bajo protesta de decir verdad, declaro que los Estados Financieros y sus notas, son razonablemente correctos y son responsabilidad del emisor".



C.P. JOSÉ LUIS GARRÍAS VARGAS
DIRECTOR DE ADMINISTRACIÓN

ESTADO DE
QUERÉTARO


000013

FISCALÍA GENERAL DEL ESTADO DE QUERÉTARO
NOTAS A LOS ESTADOS FINANCIERO
Del 1 de Enero al 30 de Junio de 2018

NOTAS	DESCRIPCIÓN																																																															
	En este apartado se informa el tipo y monto de los fondos con afectación específica al 30 de Junio del 2018:																																																															
	FONDOS CON AFECTACIÓN ESPECÍFICA:																																																															
	<table border="1"> <thead> <tr> <th></th> <th>TIPO</th> <th>MONTO</th> </tr> </thead> <tbody> <tr> <td>RODRIGUEZ ROMERO ZOILA LETICIA</td> <td>FONDO REVOLVENTE</td> <td>\$75,000.00</td> </tr> <tr> <td>PEREZ PEÑALOZA GUILLERMO</td> <td>FONDO REVOLVENTE</td> <td>\$75,000.00</td> </tr> <tr> <td>GARRIDO DEL TORAL ANA LIZBETH</td> <td>FONDO REVOLVENTE</td> <td>\$6,000.00</td> </tr> <tr> <td>BANCOMER (CTA 0106912524)</td> <td>CUENTA BANCARIA</td> <td>\$3,720,773.54</td> </tr> <tr> <td>BANCOMER (CTA 0106912206)</td> <td>CUENTA BANCARIA</td> <td>\$288,522.39</td> </tr> <tr> <td>BANCOMER (CTA 0106912419)</td> <td>CUENTA BANCARIA</td> <td>\$276.78</td> </tr> <tr> <td>BANCOMER (CTA 0108482128)</td> <td>CUENTA BANCARIA</td> <td>\$819,127.10</td> </tr> <tr> <td>BANCOMER (CTA 0110255270)</td> <td>CUENTA BANCARIA</td> <td>\$0.00</td> </tr> <tr> <td>BANCOMER (CTA 0110816396)</td> <td>CUENTA BANCARIA</td> <td>\$0.00</td> </tr> <tr> <td>BANCOMER (CTA 0110881015)</td> <td>CUENTA BANCARIA</td> <td>\$0.03</td> </tr> <tr> <td>BANCOMER (CTA 0111075020)</td> <td>CUENTA BANCARIA</td> <td>\$271.69</td> </tr> <tr> <td>BANCOMER (CTA 0111385925)</td> <td>CUENTA BANCARIA</td> <td>\$34,399,029.10</td> </tr> <tr> <td>BANCOMER (CTA 0111618903)</td> <td>CUENTA BANCARIA</td> <td>\$10,200.38</td> </tr> <tr> <td>BANCOMER (CTA 0111655523)</td> <td>CUENTA BANCARIA</td> <td>\$0.00</td> </tr> <tr> <td>BANCOMER (CTA 0111655515)</td> <td>CUENTA BANCARIA</td> <td>\$0.00</td> </tr> <tr> <td>BANCOMER (CTA 0143235734)</td> <td>CUENTA DE INVERSIÓN</td> <td>\$41,931,036.13</td> </tr> <tr> <td>BANCOMER (CTA 0143235734)</td> <td>CUENTA DE CHEQUES</td> <td>\$374,401.71</td> </tr> <tr> <td>BANCOMER (CTA 0108053766)</td> <td>CUENTA DE CHEQUES</td> <td>\$299,317.06</td> </tr> <tr> <td style="text-align: center;">TOTAL</td> <td></td> <td>\$81,998,955.91</td> </tr> </tbody> </table>		TIPO	MONTO	RODRIGUEZ ROMERO ZOILA LETICIA	FONDO REVOLVENTE	\$75,000.00	PEREZ PEÑALOZA GUILLERMO	FONDO REVOLVENTE	\$75,000.00	GARRIDO DEL TORAL ANA LIZBETH	FONDO REVOLVENTE	\$6,000.00	BANCOMER (CTA 0106912524)	CUENTA BANCARIA	\$3,720,773.54	BANCOMER (CTA 0106912206)	CUENTA BANCARIA	\$288,522.39	BANCOMER (CTA 0106912419)	CUENTA BANCARIA	\$276.78	BANCOMER (CTA 0108482128)	CUENTA BANCARIA	\$819,127.10	BANCOMER (CTA 0110255270)	CUENTA BANCARIA	\$0.00	BANCOMER (CTA 0110816396)	CUENTA BANCARIA	\$0.00	BANCOMER (CTA 0110881015)	CUENTA BANCARIA	\$0.03	BANCOMER (CTA 0111075020)	CUENTA BANCARIA	\$271.69	BANCOMER (CTA 0111385925)	CUENTA BANCARIA	\$34,399,029.10	BANCOMER (CTA 0111618903)	CUENTA BANCARIA	\$10,200.38	BANCOMER (CTA 0111655523)	CUENTA BANCARIA	\$0.00	BANCOMER (CTA 0111655515)	CUENTA BANCARIA	\$0.00	BANCOMER (CTA 0143235734)	CUENTA DE INVERSIÓN	\$41,931,036.13	BANCOMER (CTA 0143235734)	CUENTA DE CHEQUES	\$374,401.71	BANCOMER (CTA 0108053766)	CUENTA DE CHEQUES	\$299,317.06	TOTAL		\$81,998,955.91			
	TIPO	MONTO																																																														
RODRIGUEZ ROMERO ZOILA LETICIA	FONDO REVOLVENTE	\$75,000.00																																																														
PEREZ PEÑALOZA GUILLERMO	FONDO REVOLVENTE	\$75,000.00																																																														
GARRIDO DEL TORAL ANA LIZBETH	FONDO REVOLVENTE	\$6,000.00																																																														
BANCOMER (CTA 0106912524)	CUENTA BANCARIA	\$3,720,773.54																																																														
BANCOMER (CTA 0106912206)	CUENTA BANCARIA	\$288,522.39																																																														
BANCOMER (CTA 0106912419)	CUENTA BANCARIA	\$276.78																																																														
BANCOMER (CTA 0108482128)	CUENTA BANCARIA	\$819,127.10																																																														
BANCOMER (CTA 0110255270)	CUENTA BANCARIA	\$0.00																																																														
BANCOMER (CTA 0110816396)	CUENTA BANCARIA	\$0.00																																																														
BANCOMER (CTA 0110881015)	CUENTA BANCARIA	\$0.03																																																														
BANCOMER (CTA 0111075020)	CUENTA BANCARIA	\$271.69																																																														
BANCOMER (CTA 0111385925)	CUENTA BANCARIA	\$34,399,029.10																																																														
BANCOMER (CTA 0111618903)	CUENTA BANCARIA	\$10,200.38																																																														
BANCOMER (CTA 0111655523)	CUENTA BANCARIA	\$0.00																																																														
BANCOMER (CTA 0111655515)	CUENTA BANCARIA	\$0.00																																																														
BANCOMER (CTA 0143235734)	CUENTA DE INVERSIÓN	\$41,931,036.13																																																														
BANCOMER (CTA 0143235734)	CUENTA DE CHEQUES	\$374,401.71																																																														
BANCOMER (CTA 0108053766)	CUENTA DE CHEQUES	\$299,317.06																																																														
TOTAL		\$81,998,955.91																																																														
I) NOTAS AL ESTADO DE SITUACIÓN FINANCIERA Efectivo y Equivalentes Activo																																																																
	Corresponde integrar en este apartado, por tipo de contribución, los montos al 30 de Junio del 2018 que se encuentren pendientes de cobro y por recuperar de hasta cinco ejercicios anteriores. Asimismo, se informa los montos sujetos a algún tipo de juicio con una antigüedad mayor a cinco ejercicios anteriores y la factibilidad de cobro:																																																															
	<table border="1"> <thead> <tr> <th>CONTRIBUCIÓN PENDIENTE DE COBRO Y DE RECUPERAR HASTA POR CINCO EJERCICIOS:</th> <th>TIPO</th> <th>MONTO</th> <th>MONTO SUJETO A JUICIO MAYOR A CINCO EJERCICIOS</th> <th>FACTIBILIDAD DE COBRO</th> </tr> </thead> <tbody> <tr> <td>IMPUESTOS</td> <td>SALDO A FAVOR ISR</td> <td>\$14,252.72</td> <td></td> <td></td> </tr> <tr> <td>CUOTAS Y APORTACIONES DE SEGURIDAD</td> <td></td> <td></td> <td></td> <td></td> </tr> <tr> <td>CONTRIBUCIONES DE MEJORAS</td> <td></td> <td></td> <td></td> <td></td> </tr> <tr> <td>DERECHOS</td> <td></td> <td></td> <td></td> <td></td> </tr> <tr> <td>PRODUCTOS</td> <td></td> <td></td> <td></td> <td></td> </tr> <tr> <td>APROVECHAMIENTOS</td> <td></td> <td></td> <td></td> <td></td> </tr> <tr> <td>INGRESOS POR VENTAS DE BIENES Y SERVICIOS</td> <td></td> <td></td> <td></td> <td></td> </tr> <tr> <td>PARTICIPACIONES Y APORTACIONES</td> <td></td> <td></td> <td></td> <td></td> </tr> <tr> <td>TRANSFERENCIAS, ASIGNACIONES, SUBSIDIOS Y OTRAS AYUDAS</td> <td></td> <td>\$432,362.57</td> <td></td> <td></td> </tr> <tr> <td style="text-align: center;">TOTAL</td> <td></td> <td>\$446,615.29</td> <td></td> <td></td> </tr> </tbody> </table>	CONTRIBUCIÓN PENDIENTE DE COBRO Y DE RECUPERAR HASTA POR CINCO EJERCICIOS:	TIPO	MONTO	MONTO SUJETO A JUICIO MAYOR A CINCO EJERCICIOS	FACTIBILIDAD DE COBRO	IMPUESTOS	SALDO A FAVOR ISR	\$14,252.72			CUOTAS Y APORTACIONES DE SEGURIDAD					CONTRIBUCIONES DE MEJORAS					DERECHOS					PRODUCTOS					APROVECHAMIENTOS					INGRESOS POR VENTAS DE BIENES Y SERVICIOS					PARTICIPACIONES Y APORTACIONES					TRANSFERENCIAS, ASIGNACIONES, SUBSIDIOS Y OTRAS AYUDAS		\$432,362.57			TOTAL		\$446,615.29										
CONTRIBUCIÓN PENDIENTE DE COBRO Y DE RECUPERAR HASTA POR CINCO EJERCICIOS:	TIPO	MONTO	MONTO SUJETO A JUICIO MAYOR A CINCO EJERCICIOS	FACTIBILIDAD DE COBRO																																																												
IMPUESTOS	SALDO A FAVOR ISR	\$14,252.72																																																														
CUOTAS Y APORTACIONES DE SEGURIDAD																																																																
CONTRIBUCIONES DE MEJORAS																																																																
DERECHOS																																																																
PRODUCTOS																																																																
APROVECHAMIENTOS																																																																
INGRESOS POR VENTAS DE BIENES Y SERVICIOS																																																																
PARTICIPACIONES Y APORTACIONES																																																																
TRANSFERENCIAS, ASIGNACIONES, SUBSIDIOS Y OTRAS AYUDAS		\$432,362.57																																																														
TOTAL		\$446,615.29																																																														
Derechos a recibir Efectivo y Equivalentes y Bienes o Servicios a Recibir																																																																
	Se informa de manera agrupada por cuenta, los rubros de bienes muebles, el monto al 30 de Junio del 2018 de la depreciación del ejercicio y la acumulada, el método de depreciación, tasas aplicadas y los criterios de aplicación de los mismos. Asimismo, se informa de las características significativas del estado en que se encuentran los activos:																																																															
	<table border="1"> <thead> <tr> <th>CUENTA DE BIENES MUEBLES</th> <th>MONTO DE DEPRECIACIÓN DEL EJERCICIO</th> <th>MONTO DE DEPRECIACIÓN ACUMULADA</th> <th>MÉTODO DE DEPRECIACIÓN</th> <th>TASA APLICADA</th> <th>CRITERIO DE APLICACIÓN</th> <th>CARACTERÍSTICAS SIGNIFICATIVAS DEL ESTADO EN QUE ENCUENTREN</th> </tr> </thead> <tbody> <tr> <td>MOBILIARIO Y EQUIPO DE ADMINISTRACIÓN</td> <td>\$3,456,765.16</td> <td>\$31,101,580.18</td> <td>Años vida útil</td> <td>10%</td> <td>porcentaje</td> <td></td> </tr> <tr> <td>MOBILIARIO Y EQUIPO EDUCACIONAL Y RECREATIVO</td> <td>\$323,141.05</td> <td>\$2,198,853.24</td> <td>Años vida útil</td> <td>10%</td> <td>porcentaje</td> <td></td> </tr> <tr> <td>EQUIPO E INSTRUMENTAL MEDICO Y DE LABORATORIO</td> <td>\$4,546,739.12</td> <td>\$19,433,431.86</td> <td>Años vida útil</td> <td>10%</td> <td>porcentaje</td> <td></td> </tr> <tr> <td>EQUIPO DE TRANSPORTE</td> <td>\$7,401,662.55</td> <td>\$38,918,873.72</td> <td>Años vida útil</td> <td>20%</td> <td>porcentaje</td> <td></td> </tr> <tr> <td>EQUIPO DE DEFENSA Y SEGURIDAD</td> <td>\$979,877.30</td> <td>\$6,403,208.37</td> <td>Años vida útil</td> <td>20%</td> <td>porcentaje</td> <td></td> </tr> <tr> <td>MAQUINARIA, OTROS EQUIPOS Y HERRAMIENTAS</td> <td>\$870,349.26</td> <td>\$6,129,436.69</td> <td>Años vida útil</td> <td>10%</td> <td>porcentaje</td> <td></td> </tr> <tr> <td>ACTIVOS BIOLÓGICOS</td> <td></td> <td></td> <td></td> <td></td> <td></td> <td></td> </tr> <tr> <td style="text-align: center;">TOTAL</td> <td>\$17,578,534.44</td> <td>\$104,185,384.06</td> <td></td> <td></td> <td></td> <td></td> </tr> </tbody> </table>	CUENTA DE BIENES MUEBLES	MONTO DE DEPRECIACIÓN DEL EJERCICIO	MONTO DE DEPRECIACIÓN ACUMULADA	MÉTODO DE DEPRECIACIÓN	TASA APLICADA	CRITERIO DE APLICACIÓN	CARACTERÍSTICAS SIGNIFICATIVAS DEL ESTADO EN QUE ENCUENTREN	MOBILIARIO Y EQUIPO DE ADMINISTRACIÓN	\$3,456,765.16	\$31,101,580.18	Años vida útil	10%	porcentaje		MOBILIARIO Y EQUIPO EDUCACIONAL Y RECREATIVO	\$323,141.05	\$2,198,853.24	Años vida útil	10%	porcentaje		EQUIPO E INSTRUMENTAL MEDICO Y DE LABORATORIO	\$4,546,739.12	\$19,433,431.86	Años vida útil	10%	porcentaje		EQUIPO DE TRANSPORTE	\$7,401,662.55	\$38,918,873.72	Años vida útil	20%	porcentaje		EQUIPO DE DEFENSA Y SEGURIDAD	\$979,877.30	\$6,403,208.37	Años vida útil	20%	porcentaje		MAQUINARIA, OTROS EQUIPOS Y HERRAMIENTAS	\$870,349.26	\$6,129,436.69	Años vida útil	10%	porcentaje		ACTIVOS BIOLÓGICOS							TOTAL	\$17,578,534.44	\$104,185,384.06				
CUENTA DE BIENES MUEBLES	MONTO DE DEPRECIACIÓN DEL EJERCICIO	MONTO DE DEPRECIACIÓN ACUMULADA	MÉTODO DE DEPRECIACIÓN	TASA APLICADA	CRITERIO DE APLICACIÓN	CARACTERÍSTICAS SIGNIFICATIVAS DEL ESTADO EN QUE ENCUENTREN																																																										
MOBILIARIO Y EQUIPO DE ADMINISTRACIÓN	\$3,456,765.16	\$31,101,580.18	Años vida útil	10%	porcentaje																																																											
MOBILIARIO Y EQUIPO EDUCACIONAL Y RECREATIVO	\$323,141.05	\$2,198,853.24	Años vida útil	10%	porcentaje																																																											
EQUIPO E INSTRUMENTAL MEDICO Y DE LABORATORIO	\$4,546,739.12	\$19,433,431.86	Años vida útil	10%	porcentaje																																																											
EQUIPO DE TRANSPORTE	\$7,401,662.55	\$38,918,873.72	Años vida útil	20%	porcentaje																																																											
EQUIPO DE DEFENSA Y SEGURIDAD	\$979,877.30	\$6,403,208.37	Años vida útil	20%	porcentaje																																																											
MAQUINARIA, OTROS EQUIPOS Y HERRAMIENTAS	\$870,349.26	\$6,129,436.69	Años vida útil	10%	porcentaje																																																											
ACTIVOS BIOLÓGICOS																																																																
TOTAL	\$17,578,534.44	\$104,185,384.06																																																														
Bienes Muebles, Inmuebles e Intangibles																																																																
	Se informa de manera agrupada por cuenta, los rubros de activos intangibles y diferidos, su monto al 30 de Junio del 2018, naturaleza, amortización del ejercicio, amortización acumulada, tasa y método aplicados:																																																															
	<table border="1"> <thead> <tr> <th>CUENTA DE ACTIVOS INTANGIBLES</th> <th>MONTO</th> <th>NATURALEZA</th> <th>AMORTIZACIÓN ACUMULADA DEL EJERCICIO</th> <th>AMORTIZACIÓN ACUMULADA</th> <th>TASA APLICADA</th> <th>MÉTODO APLICADO</th> </tr> </thead> <tbody> <tr> <td>SOFTWARE</td> <td>\$13,024,249.26</td> <td></td> <td>\$799,764.83</td> <td>\$5,189,199.82</td> <td>25%</td> <td>porcentaje</td> </tr> <tr> <td>PATENTES, MARCAS Y DERECHOS</td> <td></td> <td></td> <td></td> <td></td> <td></td> <td></td> </tr> <tr> <td>CONCESIONES Y FRANQUICIAS</td> <td></td> <td></td> <td></td> <td></td> <td></td> <td></td> </tr> <tr> <td>LICENCIAS</td> <td>\$16,760,892.33</td> <td></td> <td>\$1,093,302.60</td> <td>\$4,483,292.62</td> <td>20%</td> <td>porcentaje</td> </tr> <tr> <td>OTROS ACTIVOS INTANGIBLES</td> <td></td> <td></td> <td></td> <td></td> <td></td> <td></td> </tr> <tr> <td style="text-align: center;">TOTAL</td> <td>\$29,805,141.59</td> <td></td> <td>\$1,893,067.43</td> <td>\$9,672,492.44</td> <td></td> <td></td> </tr> </tbody> </table>	CUENTA DE ACTIVOS INTANGIBLES	MONTO	NATURALEZA	AMORTIZACIÓN ACUMULADA DEL EJERCICIO	AMORTIZACIÓN ACUMULADA	TASA APLICADA	MÉTODO APLICADO	SOFTWARE	\$13,024,249.26		\$799,764.83	\$5,189,199.82	25%	porcentaje	PATENTES, MARCAS Y DERECHOS							CONCESIONES Y FRANQUICIAS							LICENCIAS	\$16,760,892.33		\$1,093,302.60	\$4,483,292.62	20%	porcentaje	OTROS ACTIVOS INTANGIBLES							TOTAL	\$29,805,141.59		\$1,893,067.43	\$9,672,492.44																
CUENTA DE ACTIVOS INTANGIBLES	MONTO	NATURALEZA	AMORTIZACIÓN ACUMULADA DEL EJERCICIO	AMORTIZACIÓN ACUMULADA	TASA APLICADA	MÉTODO APLICADO																																																										
SOFTWARE	\$13,024,249.26		\$799,764.83	\$5,189,199.82	25%	porcentaje																																																										
PATENTES, MARCAS Y DERECHOS																																																																
CONCESIONES Y FRANQUICIAS																																																																
LICENCIAS	\$16,760,892.33		\$1,093,302.60	\$4,483,292.62	20%	porcentaje																																																										
OTROS ACTIVOS INTANGIBLES																																																																
TOTAL	\$29,805,141.59		\$1,893,067.43	\$9,672,492.44																																																												

FISCALÍA GENERAL DEL ESTADO DE QUERÉTARO
NOTAS A LOS ESTADOS FINANCIERO
Del 1 de Enero al 30 de Junio de 2018

NOTAS	DESCRIPCIÓN	MONTO	FACTIBILIDAD DE PAGO	CARACTERÍSTICAS CUALITATIVAS QUE AFECTEN FINANCIERAMENTE	
Pasivo	Se informa el monto al 30 de Junio del 2018 de las cuentas por pagar en una desagregación por su vencimiento en días a 90, 180, menor o igual a 365 y mayor a 365. Asimismo, se informa sobre la factibilidad del pago de dichos pasivos:				
	CUENTAS POR PAGAR:		MONTO	FACTIBILIDAD DE PAGO	
	a) Menor o igual a 90 días				
	SERVICIOS PERSONALES POR PAGAR				
	PROVEEDORES POR PAGAR		\$432,362.57		
	CONTRATISTAS POR OBRAS PÚBLICAS				
	PARTICIPACIONES Y APORTACIONES				
	TRANSFERENCIAS OTORGADAS				
	INTERESES, COMISIONES Y OTROS GASTOS DE LA DEUDA PÚBLICA				
	RETENCIONES Y CONTRIBUCIONES POR PAGAR		\$42,915.05		
	DEVOLUCIONES DE LA LEY DE INGRESOS				
	OTRAS CUENTAS POR PAGAR		\$0.38		
	Sub-Total		\$475,278.00		
	d) Mayor a 365 días				
	PROVEEDORES POR PAGAR		0		
	CONTRATISTAS POR OBRAS PÚBLICAS		0		
	Sub-Total		\$0.00		
	TOTAL		\$475,278.00		
		A LARGO PLAZO:	MONTO	NATURALEZA	CARACTERÍSTICAS CUALITATIVAS QUE AFECTEN FINANCIERAMENTE
		FONDOS EN GARANTÍA	\$8,500.00	ACREEDORA	
		FONDOS EN ADMINISTRACIÓN			
		FONDOS CONTINGENTES			
	FONDOS DE FIDEICOMISOS				
	OTROS FONDOS DE TERCEROS	\$27,936,991.69	ACREEDORA	Genera rendimientos	
	VALORES Y BIENES EN GARANTÍA				
	Sub-Total	\$27,945,491.69			
	TOTAL	\$28,420,769.69			
II) NOTAS AL ESTADO DE ACTIVIDADES Ingresos de Gestión	De los rubros de impuestos, contribuciones de mejoras, derechos, productos, aprovechamientos, participaciones y aportaciones, trasferencias, subsidios, otras ayudas y asignaciones, se informa los montos totales al 30 de Junio del 2018 de cada clase, así como de cualquier característica significativa:				
	CLASE DE INGRESOS:		MONTO	CARACTERÍSTICA SIGNIFICATIVA	
	IMPUESTO SOBRE DIVERSIONES Y ESPECTÁCULOS PÚBLICOS				
	IMPUESTO SOBRE LOTERÍAS, RIFAS, SORTEOS Y CONCURSOS				
	IMPUESTO VENTA DE BIENES CUYA ENAJENACIÓN SE GRAVA POR LEY IEPS				
	IMPUESTO SOBRE TENENCIA O USO DE VEHÍCULOS DEL EJERCICIO				
	ADEUDO TENENCIA EJERCICIOS ANTERIORES				
	IMPUESTO POR LA PRESTACIÓN DE SERVICIO DE HOSPEDAJE				
	IMPUESTO POR LA ADQUISICIÓN DE VEHÍCULOS DE MOTOR O REMOLQUES QUE NO SEAN NUEVOS				
	IMPUESTO SOBRE NOMINAS				
	ACTUALIZACIÓN DE IMPUESTOS				
	RECARGOS DE IMPUESTOS				
	MULTAS DE IMPUESTOS				
	IMPUESTO PARA EL FOMENTO DE LA EDUCACIÓN EN EL ESTADO, PARA CAMINOS Y SERVICIOS SOCIALES				
	APORTACIÓN DE MEJORAS				
	SERVICIOS PRESTADOS POR INDEREQ				
	PARQUE RECREATIVO MUNDO CIMACUATICO				
	POR LICENCIA PARA ALMACENAJE, VENTA, PORTEO Y CONSUMO DE BEBIDAS ALCOHÓLICAS				
	SERVICIOS PRESTADOS POR REGISTRO PÚBLICO DE LA PROPIEDAD				
	SERVICIOS PRESTADOS POR LAS AUTORIDADES CATASTRALES				
	SERVICIOS PRESTADOS POR AUTORIDADES DEL TRABAJO Y PREVISIÓN SOCIAL				
	SERVICIOS PRESTADOS POR AUTORIDADES DE EDUCACIÓN				
	SERVICIOS PRESTADOS POR LAS AUTORIDADES DE LA SECRETARÍA DE DESARROLLO URBANO Y OBRAS PÚBLICAS				
	SERVICIOS PRESTADOS POR SECRETARÍA DE GOBIERNO				
	SERVICIOS PRESTADOS POR FISCALÍA GENERAL DEL ESTADO		\$10,130,888.63		
	SERVICIOS PRESTADOS POR SECRETARÍA DE LA CONTRALORÍA				
	SERVICIOS PRESTADOS POR LAS AUTORIDADES DE LA SECRETARÍA DE SEGURIDAD CIUDADANA				
	SERVICIOS PRESTADOS POR AUTORIDADES FISCALES				
	SERVICIOS PRESTADOS POR OFICIALÍA MAYOR				
	SERVICIOS PRESTADOS POR OTRAS AUTORIDADES ADMINISTRATIVAS				
	SERVICIOS PRESTADOS POR EL ARCHIVO GENERAL DE NOTARIAS				
	SERVICIOS PRESTADOS POR PODER EJECUTIVO				



FISCALÍA GENERAL DEL ESTADO DE QUERÉTARO
NOTAS A LOS ESTADOS FINANCIEROS
Del 1 de Enero al 30 de Junio de 2018


NOTAS	DESCRIPCIÓN			
II) NOTAS AL ESTADO DE ACTIVIDADES Ingresos de Gestión	SERVICIOS PRESTADOS POR LA LEGISLATURA			
	SERVICIOS PRESTADOS POR EL TRIBUNAL SUPERIOR DE JUSTICIA			
	ACTUALIZACIÓN DE DERECHOS			
	RECARGOS DE DERECHOS			
	MULTA DE DERECHOS		\$390,156.63	
	ARRENDAMIENTO			
	EXPLOTACIÓN DE BIENES PROPIEDAD DEL ESTADO			
	OTROS PRODUCTOS			
	RENDIMIENTOS BANCARIOS			
	PRODUCTOS DE CAPITAL Y VALORES DEL PODER JUDICIAL			
	OTROS INTERESES			
	ENAJENACIÓN DE BIENES INMUEBLES			
	INCENTIVOS DERIVADOS DE LA COLABORACIÓN FISCAL			
	MULTAS			
	INDEMNIZACIONES			
	REINTEGROS			
	APROVECHAMIENTOS PROVENIENTES DE OBRAS PÚBLICAS			
	APROVECHAMIENTOS POR PARTICIPACIONES DERIVADAS DE LA APLICACIÓN DE LEYES			
	APROVECHAMIENTOS POR APORTACIONES		\$313,215,586.54	
	APROVECHAMIENTOS POR COOPERACIONES			
	OTROS APROVECHAMIENTOS			
	INGRESOS POR VENTA DE BIENES DE ORGANISMOS DESCENTRALIZADOS			
	INGRESOS POR SERVICIOS PRESTADOS POR ORGANISMOS DESCENTRALIZADOS			
	INGRESOS DE OPERACIÓN DE ENTIDADES PARAESTATALES EMPRESARIALES			
	INGRESOS POR VENTA DE BIENES DE ENTIDADES PARAESTATALES EMPRESARIALES			
	INGRESOS POR SERVICIOS PRESTADOS POR ENTIDADES PARAESTATALES EMPRESARIALES			
	INGRESOS POR VENTA DE BIENES			
INGRESOS POR SERVICIOS PRODUCIDOS EN ESTABLECIMIENTOS DEL GOBIERNO				
TOTAL		\$323,736,631.80		
Se informa de manera agrupada, el tipo, el monto al 30 de Junio del 2018, y naturaleza de la cuenta de otros ingresos, asimismo se informa de sus características significativas:				
	OTROS INGRESOS Y BENEFICIOS VARIOS:	TIPO	MONTO	NATURALEZA
	OTROS INGRESOS DE EJERCICIOS ANTERIORES			
	BONIFICACIONES Y DESCUENTOS OBTENIDOS			
	DIFERENCIAS POR TIPO DE CAMBIO A FAVOR			
	DIFERENCIAS DE COTIZACIONES A FAVOR EN VALORES NEGOCIABLES			
	RESULTADO POR POSICIÓN MONETARIA			
	UTILIDADES POR PARTICIPACIÓN PATRIMONIAL			
	OTROS INGRESOS Y BENEFICIOS VARIOS		\$3,686,819.05	
	TOTAL		\$3,686,819.05	
III) NOTAS AL ESTADO DE VARIACIÓN EN LA HACIENDA PÚBLICA	Se informa de manera agrupada, acerca del monto al 30 de Junio del 2018 así como la procedencia de los recursos que modifican al patrimonio generado:			
	<i>El Rubro de Resultados de Ejercicios Anteriores, si bien es cierto la Fiscalía General del Estado de Querétaro, la fecha de creación del Organismo fue el 30 de mayo 2016, manifiesta un importe de \$320,382,295.00 este es generado históricamente por la ahora extinta Procuraduría General del Estado de Querétaro y la diferencia es generada en el ejercicio 2017</i>			
	CUENTA		MONTO	PROCEDENCIA DEL RECURSO
	RESULTADO DEL EJERCICIO		\$20,593,197	
	RESULTADOS DE EJERCICIOS ANTERIORES (2016-2017)		\$354,196,085	
IV) NOTAS AL ESTADO DE FLUJOS DE EFECTIVO Equivalente y Efectivo	El análisis de los saldos inicial y final que figuran en la última parte del Estado de Flujo de Efectivo en la cuenta de efectivo y equivalentes es como sigue:			
	CUENTA		2018	2017
	Efectivo			
	Efectivo en Bancos - Tesorería		\$81,998,955.91	\$58,776,083.55
	Efectivo en Bancos- Dependencias			
	Inversiones Temporales (hasta 3 meses)			
	Fondos con Afectación Específica			
	Depósitos de Fondos de Terceros y Otros			
	Otros Efectivos y Equivalentes			
	Total de Efectivo y Equivalentes		\$81,998,955.91	\$58,776,083.55

FISCALÍA GENERAL DEL ESTADO DE QUERÉTARO
NOTAS A LOS ESTADOS FINANCIERO
Del 1 de Enero al 30 de Junio de 2018

NOTAS	DESCRIPCIÓN		
	La conciliación se presenta atendiendo a lo dispuesto por el Acuerdo por el que se emite el formato de conciliación entre los ingresos presupuestarios y contables, así como entre los egresos presupuestarios y los gastos contables.		
	A. Conciliación entre los Ingresos Presupuestarios y Contables:		
	1. Ingresos Presupuestarios		\$323,736,631.80
	2. Más ingresos contables no presupuestarios		\$3,686,819.05
	Ingresos Financieros		
	Incremento por variación de inventarios		
	Disminución del exceso de estimaciones por pérdida o deterioro u obsolescencia		
	Disminución del exceso de provisiones		
	Otros ingresos y beneficios varios	\$1,496,110.68	
	Otros ingresos contables no presupuestarios	\$2,190,708.37	
	3. Menos ingresos presupuestarios no contables		\$0.00
	Productos de capital		
	Aprovechamientos capital		
	Ingresos derivados de financiamientos		
	Otros ingresos presupuestarios no contables		
	4. Ingresos Contables (4 = 1 + 2 - 3)		\$327,423,450.85
	B. Conciliación entre los Egresos Presupuestarios y los Gastos Contables:		
	1. Egresos Presupuestarios		\$287,358,622.51
	2. Menos egresos presupuestarios no contables		\$0
	Mobiliario y equipo de administración		
	Mobiliario y equipo educacional y recreativo		
	Equipo e instrumental médico y de laboratorio		
	Vehículos y equipo de transporte		
	Equipo de defensa y seguridad		
	Maquinaria, otros equipos y herramientas		
	Activos biológicos		
	Bienes inmuebles		
	Activos intangibles		
	Obra pública en bienes de dominio público		
	Obra pública en bienes propios		
	Proyectos productivos y acciones de fomento		
	Inversiones para el fomento de actividades productivas		
	Acciones y participaciones de capital		
	Compra de títulos y valores		
	Concesión de préstamos		
	Inversiones en fideicomisos, mandatos y otros análogos		
	Otras inversiones financieras		
	Provisiones para contingencias y otras erogaciones especiales		
	Amortización de la deuda pública		
	Adeudos de ejercicios fiscales anteriores (ADEFAS)		
	Otros Egresos Presupuestales No Contables		
	3. Más Gasto Contables No Presupuestales		\$19,471,631.01
	Estimaciones, depreciaciones, deterioros, obsolescencia y amortizaciones	\$19,471,601.87	
	Provisiones		
	Disminución de inventarios		
	Aumento por insuficiencia de estimaciones por pérdida o deterioro u obsolescencia		
	Aumento por insuficiencia de provisiones		
	Otros Gastos	\$29.14	
	Otros Gastos Contables No Presupuestales		
	4. Total de Gasto Contable (4 = 1 - 2 + 3)		\$306,830,253.52
	Se informa del monto al 30 de Junio del 2018 de las cuentas de orden presupuestario:		
	A. Ingresos:		
		MONTO	OBSERVACIÓN
	Ley de Ingresos Estimada	\$770,576,640.00	
	Ley de Ingresos por Ejecutar	\$452,215,943.01	
	Modificaciones a la Ley de Ingresos Estimada	\$5,375,934.81	
	Ley de Ingresos Devengada	\$323,736,631.80	
	Ley de Ingresos Recaudada	\$323,736,631.80	
	Total		
	B. Egresos:		
		MONTO	OBSERVACIÓN
	Presupuesto de Egresos Aprobado	\$770,576,640.00	
	Presupuesto de Egresos por Ejercer	\$488,753,893.23	
	Modificaciones al Presupuesto de Egresos Aprobado	\$38,232,744.01	
	Presupuesto de Egresos Comprometido	\$320,055,490.78	
	Presupuesto de Egresos Devengado	\$287,358,622.51	
	Presupuesto de Egresos Ejercido	\$287,358,622.51	
	Presupuesto de Egresos Pagado	\$287,358,622.51	
	Total		\$36,378,009.29
	La diferencia de las cuentas de orden presupuestario entre los Ingresos y los Egresos es de \$36,378,009.29 (Treinta y seis millones trescientos setenta y ocho mil nueve pesos 29/100 MN), monto que representa al presupuesto de egresos pendiente de pago contra el ingreso recaudado, dicho monto se refleja en el saldo final de las cuentas bancarias del periodo en mención, mismo que asciende a la cantidad de \$39,238,201.01 (treinta y nueve millones doscientos treinta y ocho mil doscientos un pesos 01/100 m.n.); el cual incluye también los saldos iniciales del ejercicio fiscal 2018, así como los montos por concepto de ingresos contables no presupuestales.		

V) CONCILIACIÓN ENTRE LOS INGRESOS PRESUPUESTARIOS Y CONTABLES, ASÍ COMO ENTRE LOS EGRESOS PRESUPUESTARIOS Y LOS GASTOS CONTABLES

CUENTAS DE ORDEN PRESUPUESTARIO




FISCALÍA GENERAL DEL ESTADO DE QUERÉTARO
NOTAS A LOS ESTADOS FINANCIERO
Del 1 de Enero al 30 de Junio de 2018

NOTAS DESCRIPCIÓN

NOTAS	DESCRIPCIÓN																												
	<p>1. Introducción</p> <p>Los Estados Financieros de los entes públicos, proveen de información financiera a los principales usuarios de la misma, entre ellos está la H. Legislatura del Estado de Querétaro, así como la ciudadanía en general que demandan información sobre la situación contable de la Fiscalía General del Estado de Querétaro. El objetivo del presente documento es la revelación del contexto y de los aspectos económicos-financieros más relevantes que influyeron en las decisiones del período, que comprenden del 1 de enero al 30 de junio de 2018 y que se consideraron en la elaboración de los estados financieros para la mayor comprensión de los mismos y sus particularidades. De esta manera, se informa y explica la respuesta del gobierno a las condiciones relacionadas con la información financiera de cada período de gestión; además, de exponer aquellas políticas que podrían afectar la toma de decisiones en períodos posteriores.</p>																												
	<p>2. Panorama Económico y Financiero</p> <p>No aplica para el ejercicio Fiscal 2018</p>																												
	<p>3. Autorización e Historia</p> <p>Historia</p> <p>El 4 de octubre de 1824 se establece en México la República Federal, la Constitución incluye a Querétaro como estado de la Federación.</p> <p>Ahora bien, el artículo 1° de la Constitución Política del Estado de Querétaro, establece:</p> <p>"El estado de Querétaro es parte integral de la Federación Mexicana, es libre y autónomo en lo que se refiere a su régimen interno y sólo delega sus facultades en los Poderes Federales, en todo aquello que fije expresamente la constitución Política de los Estados Unidos Mexicanos".</p> <p>En el Capítulo Quinto "Organismos Autónomos" en el artículo 30 bis del mismo ordenamiento legal, establece:</p> <p>"El Ministerio Público es la institución que tiene por objeto investigar y perseguir los delitos; promover la solución de controversias a través de mecanismos alternativos; sin perjuicio de la competencia que en este ámbito corresponda a otras autoridades"</p> <p>El 28 de abril de 2016, el Constituyente Permanente del Estado de Querétaro, aprobó la ley que reforma y adiciona diversas disposiciones de la Constitución Política del Estado de Querétaro, en la cual se instituye la Fiscalía General del Estado de Querétaro, como Organismo Constitucional autónomo dotado de personalidad jurídica y patrimonio propios.</p>																												
	<p>Autorización</p> <p>El 13 de mayo de 2016 se establece la Instauración de la Fiscalía General del Estado de Querétaro</p> <p>Organismo Constitucional autónomo, con patrimonio propio, con la autonomía técnica, presupuestal, de gestión y para emitir las reglas conforme a las cuales sistematizará la información bajo su resguardo acorde los lineamientos establecidos en la ley respectiva, encargada de la Procuración de Justicia en el Estado</p> <p>La actuación de sus integrantes se regirá por los principios de universalidad, interdependencia, indivisibilidad y progresividad, legalidad, objetividad, eficiencia, profesionalismo, honradez, imparcialidad, respeto a derecho los humanos, lealtad, confidencialidad, transparencia y responsabilidad.</p>																												
	<p>4. Organización y Objeto Social</p> <p>En conformidad a la Constitución Política del Estado de Querétaro</p> <p>a) Objeto social.</p> <p>Recuperar la confianza de la sociedad en la institución del Ministerio Público, y que éste deje de ser percibido como un operador estrictamente jurídico, para visualizarlo como un verdadero representante social, brindando apoyo a la víctima del delito y al ofendido a fin de garantizar su acceso a la justicia, respecto a los derechos humanos, y en general, a ser cumplir la ley para el fortalecimiento del estado Democrático de Derecho.</p>																												
	<p>b) Principal actividad.</p> <p>Procuración e impartición de la Justicia Penal, garantizando una protección más amplia de todos los derechos humanos de las partes en el proceso penal, así como satisfacer la necesidad de protección de los bienes jurídicos de la sociedad frente al delito.</p> <p>En lo que se refiere a la estructura de la Fiscalía General del Estado de Querétaro, está manifestada en la Ley Orgánica de la Fiscalía General del Estado de Querétaro, publicada en el Periódico Oficial del 30 de mayo del 2016.</p> <p>En cuanto a las obligaciones fiscales de la Fiscalía General del Estado de Querétaro, se encuentran establecidos en los diversos ordenamientos legales fiscales tanto de ámbito federal, así como en el aspecto local.</p>																												
	<p>5. Bases de Preparación de los Estados Financieros</p> <p>Para la preparación de los presentes Estados Financieros, se han elaborado en apego a la normatividad y lineamientos vigentes, emitidos a la fecha por el Consejo Nacional de Armonización Contable (CONAC).</p> <p>Asimismo, en lo referente a la valuación y revelación de diversos rubros de la información financiera, se ha considerado lo establecido en las "Principales Reglas de Registro y Valuación del Patrimonio (Elementos Generales)" así como en las "Reglas Específicas de Registro y Valuación del Patrimonio", ambas emitidas por la CONAC, tomando como base de medición para la elaboración de los estados financieros el costo histórico, dado que es el monto pagado de efectivo equivalente por un activo o servicio al momento de su adquisición.</p> <p>En lo referente a los postulados básicos, estos han sido el sustento técnico del registro de las operaciones, elaboración y prestación de los estados financieros, con la finalidad de uniformar los métodos, procedimientos y prácticas contables, que dan sustento a la configuración del Sistema de Contabilidad Gubernamental de la Fiscalía General del Estado de Querétaro. Para el caso del Avance de Gestión 2018 de la Fiscalía General del Estado de Querétaro, no se ha aplicado alguna Normatividad Supletoria.</p>																												
	<p>6. Políticas de Contabilidad Significativas</p> <p>En cuanto a las políticas contables, se comenta lo siguiente:</p> <p>Atendiendo a lo estipulado en las "Reglas Específicas de Registro y Valuación del Patrimonio", que refiere a que el Índice Nacional de Precios al Consumidor acumulado durante un periodo de tres años sea igual o superior al 100%, a la fecha de la emisión del Avance de Gestión, no ha excedido del tal porcentaje, por lo cual no se ha realizado actualización alguna en ningún rubro del activo, pasivo y hacienda pública.</p> <p>Asimismo, la Fiscalía General del Estado de Querétaro, no ha efectuado operaciones en el extranjero y no ha tenido efecto alguno en la información financiera gubernamental.</p> <p>De la misma manera no existen acciones de Compañías subsidiarias no consolidadas y asociadas.</p> <p>No se tiene una actividad comercial, por lo que no existe Sistema y Método de Valuación de inventarios y costo de lo vendido.</p> <p>A la fecha del presente documento, no se han generado nuevas provisiones ni reservas.</p>																												
	<p>7. Posición en Moneda Extranjera y Protección por Riesgo Cambiario</p> <p>Se informa que no existen posiciones en Moneda Extranjera</p>																												
	<p>8. Reporte Analítico del Activo</p> <p>Para efecto del Estado Analítico del Activo se comenta lo siguiente:</p> <p>En cuanto a la vida útil, porcentajes de depreciación, amortización, etc., de los diferentes tipos de activos no circulantes se encuentran revelados en las Notas de Desglose, en particular en las Notas al Estado de Situación Financiera, en el apartado "5 Bienes Muebles, Inmuebles e Intangibles".</p> <p>En cuanto al Importe de los gastos capitalizados en el ejercicio, tanto financieros como de investigación y desarrollo; Riesgos por tipo de cambio o tipo de interés de las inversiones financieras, Valor activado en el ejercicio de los bienes en garantía, señalados en embargos, litigios, títulos de inversiones entregados en garantías, baja significativas del valor de inversiones financieras, etc.,</p>																												
	<p>9. Fideicomisos, Mandatos y Análogos</p> <p>No aplica para este ejercicio Fiscal 2018</p>																												
	<p>10. Reporte de la Recaudación</p> <p>Por concepto de Ingresos propios se recauda en el periodo de (Ene-Junio) del 2018 por concepto de:</p>																												
	<table border="1"> <thead> <tr> <th data-bbox="365 661 730 693"><u>Derechos por la Prestación de Servicios</u></th> <th data-bbox="730 661 893 693"><u>Importe</u></th> <th data-bbox="893 661 974 693"></th> <th data-bbox="974 661 1563 693"></th> </tr> </thead> <tbody> <tr> <td data-bbox="365 693 730 724">Cobro por Verificación y Certificado de No reporte de Robo</td> <td data-bbox="730 693 893 724">\$ 197,439.67</td> <td data-bbox="893 693 974 724"></td> <td data-bbox="974 693 1563 724"></td> </tr> <tr> <td data-bbox="365 724 730 756">Certificación de Antecedentes Penales</td> <td data-bbox="730 724 893 756">\$ 9,823,573.04</td> <td data-bbox="893 724 974 756">53.23%</td> <td data-bbox="974 724 1563 756">De lo estimado en la Ley de Ingresos</td> </tr> <tr> <td data-bbox="365 756 730 787">Expedición de Documentos Académicos</td> <td data-bbox="730 756 893 787">\$ 73,605.92</td> <td data-bbox="893 756 974 787"></td> <td data-bbox="974 756 1563 787"></td> </tr> <tr> <td data-bbox="365 787 730 819">Bases de Licitación Pública</td> <td data-bbox="730 787 893 819">\$ 36,270.00</td> <td data-bbox="893 787 974 819"></td> <td data-bbox="974 787 1563 819"></td> </tr> <tr> <td data-bbox="365 819 730 850"><u>Aprovechamientos de Tipo Corriente</u></td> <td data-bbox="730 819 893 850"></td> <td data-bbox="893 819 974 850"></td> <td data-bbox="974 819 1563 850"></td> </tr> <tr> <td data-bbox="365 850 730 882">Multas Administrativas y Reparación del Daño</td> <td data-bbox="730 850 893 882">\$ 390,156.63</td> <td data-bbox="893 850 974 882"></td> <td data-bbox="974 850 1563 882"></td> </tr> </tbody> </table>	<u>Derechos por la Prestación de Servicios</u>	<u>Importe</u>			Cobro por Verificación y Certificado de No reporte de Robo	\$ 197,439.67			Certificación de Antecedentes Penales	\$ 9,823,573.04	53.23%	De lo estimado en la Ley de Ingresos	Expedición de Documentos Académicos	\$ 73,605.92			Bases de Licitación Pública	\$ 36,270.00			<u>Aprovechamientos de Tipo Corriente</u>				Multas Administrativas y Reparación del Daño	\$ 390,156.63		
<u>Derechos por la Prestación de Servicios</u>	<u>Importe</u>																												
Cobro por Verificación y Certificado de No reporte de Robo	\$ 197,439.67																												
Certificación de Antecedentes Penales	\$ 9,823,573.04	53.23%	De lo estimado en la Ley de Ingresos																										
Expedición de Documentos Académicos	\$ 73,605.92																												
Bases de Licitación Pública	\$ 36,270.00																												
<u>Aprovechamientos de Tipo Corriente</u>																													
Multas Administrativas y Reparación del Daño	\$ 390,156.63																												

c) NOTAS DE GESTIÓN
ADMINISTRATIVA





ESTADO DE
QUERÉTARO



000018

FISCALÍA GENERAL DEL ESTADO DE QUERÉTARO
NOTAS A LOS ESTADOS FINANCIEROS
Del 1 de Enero al 30 de Junio de 2018

NOTAS	DESCRIPCIÓN
<p>c) NOTAS DE GESTIÓN ADMINISTRATIVA</p>	<p>11. Información sobre la Deuda y el Reporte Analítico de la Deuda No aplica para este ejercicio Fiscal 2018</p>
	<p>12. Calificaciones otorgadas Calificaciones Obtenidas en el Sistema de Evaluación de la Armonización Contable Calificación obtenida en el 1er Trimestre (Ene-Marzo) 2018 Transparencia - 95% Publicar Título V - 100% Publicar Contenido Contable - 100% Publicar Contenido Presupuestario - 100% Publicar Contenido Programático - 100%</p>
	<p>13. Proceso de Mejora Se implementarán políticas de control interno y se incorporarán a los manuales de procedimientos de la Fiscalía General de Estado de Querétaro, ya que al momento no se cuenta con dichos manuales.</p>
	<p>14. Información por Segmentos Por el presente periodo contable que se reporta no existe información referente a segmento por revelar.</p>
	<p>15. Eventos Posteriores al Cierre No aplica para este informe semestral (Avance de Gestión) 2018</p>
	<p>16. Partes Relacionadas Para la presente avance de gestión del ejercicio 2018, no existen partes relacionadas que pudieran ejercer influencia significativa sobre la toma de decisiones financieras y operativas.</p>
	<p>17. Responsabilidad Sobre la Presentación Razonable de la Información Contable</p>

"Bajo protesta de decir verdad declaramos que los Estados Financieros y sus notas, son razonablemente correctos y son responsabilidad del emisor"



C.P. JOSÉ LUIS GARRÍAS VARGAS
DIRECTOR DE ADMINISTRACIÓN

ANEXO DE NOTAS

FISCALÍA GENERAL DEL ESTADO DE QUERÉTARO Conciliación entre los Ingresos Presupuestarios y Contables Correspondiente del 01 de enero al 30 de junio de 2018 (Cifras en pesos)			
1. Ingresos Presupuestarios			323,736,632.00

2. Más ingresos contables no presupuestarios			3,686,819.00
	Incremento por variación de inventarios	\$	
	Disminución del exceso de estimaciones por pérdida o deterioro u obsolescencia	\$	
	Disminución del exceso de provisiones	\$	
	Otros ingresos y beneficios varios	\$	2,190,708.00
Otros ingresos contables no presupuestarios		\$	1,496,111.00

3. Menos ingresos presupuestarios no contables			\$
	Productos de capital	\$	
	Aprovechamientos capital	\$	
	Ingresos derivados de financiamientos	\$	
Otros ingresos presupuestarios no contables		\$	

4. Ingresos Contables (4 = 1 + 2 - 3)			327,423,451.00
--	--	--	-----------------------

“Bajo protesta de decir verdad, declaro que los Estados Financieros y sus notas, son razonablemente correctos y son responsabilidad del emisor”.

FISCALÍA GENERAL DEL ESTADO DE QUERÉTARO
Conciliación entre los Egresos Presupuestarios y los Gastos Contables
Correspondiente del 01 de enero al 30 de junio de 2018

1. Total de egresos (presupuestarios)	287,358,623.00
--	-----------------------


2. Menos egresos presupuestarios contables	no	\$	
	Mobiliario y equipo de administración	\$	
	Mobiliario y equipo educacional y recreativo	\$	
	Equipo e instrumental médico y de laboratorio	\$	
	Vehículos y equipo de transporte	\$	
	Equipo de defensa y seguridad	\$	
	Maquinaria, otros equipos y herramientas	\$	
	Activos biológicos	\$	
	Bienes inmuebles	\$	
	Activos intangibles	\$	
	Obra pública en bienes propios	\$	
	Acciones y participaciones de capital	\$	
	Compra de títulos y valores	\$	
	Inversiones en fideicomisos, mandatos y otros análogos	\$	
	Provisiones para contingencias y otras erogaciones especiales	\$	
	Amortización de la deuda pública	\$	
		\$	
	Otros Egresos Presupuestales No Contables	\$	

3. Más gastos contables no presupuestales			19,471,631.00
--	--	--	----------------------

	Estimaciones, depreciaciones, deterioros, obsolescencia y amortizaciones	\$	19,471,602.00
	Provisiones	\$	
	Disminución de inventarios	\$	
	Aumento por insuficiencia de estimaciones por pérdida o deterioro u obsolescencia	\$	
	Aumento por insuficiencia de provisiones	\$	
	Otros Gastos	\$	29.00
	Otros Gastos Contables No Presupuestales	\$	

4. Total de Gasto Contable (4 = 1 - 2 + 3)			306,830,254.00
---	--	--	-----------------------

“Bajo protesta de decir verdad, declaro que los Estados Financieros y sus notas, son razonablemente correctos y son responsabilidad del emisor”.



FISCALÍA GENERAL
DEL ESTADO DE QUERÉTARO



APARTADO 2. ESTADOS E INFORMES PRESUPUESTARIOS

INFORME DE AVANCE DE GESTIÓN FINANCIERA

2018





000021

REFERENCIA 1

ESTADO DE
QUERÉTARO

FISCALIA GENERAL DEL ESTADO DE QUERÉTARO

Estado Analítico de Ingresos
Del 01 de enero al 30 de junio de 2018

Rubro de Ingresos	Ingreso					Diferencia (6= 5 - 1)
	Estimado	Ampliaciones y Reducciones	Modificado	Devengado	Recaudado	
	-1	-2	(3= 1 + 2)	-4	-5	
Impuestos	0.00	0.00	0.00	0.00	0.00	0.00
Cuotas y Aportaciones de Seguridad Social	0.00	0.00	0.00	0.00	0.00	0.00
Contribuciones de Mejoras	0.00	0.00	0.00	0.00	0.00	0.00
Derechos	17,262,160.00	1,499,808.65	18,761,968.65	10,130,888.63	10,130,888.63	-7,131,271.37
Productos	0.00	0.00	0.00	0.00	0.00	0.00
Corriente	0.00	0.00	0.00	0.00	0.00	0.00
Capital	0.00	0.00	0.00	0.00	0.00	0.00
Aprovechamientos	0.00	390,156.63	390,156.63	390,156.63	390,156.63	390,156.63
Corriente	0.00	390,156.63	390,156.63	390,156.63	390,156.63	390,156.63
Capital			0.00			0.00
Ingresos por Ventas de Bienes y Servicios	0.00	0.00	0.00	0.00	0.00	0.00
Participaciones y Aportaciones	0.00	0.00	0.00	0.00	0.00	0.00
Transferencias, Asignaciones, Subsidios y Otras Ayudas	753,314,480.00	3,485,969.53	756,800,449.53	313,215,586.54	313,215,586.54	-440,098,893.46
Ingresos Derivados de Financiamientos	0.00	0.00	0.00	0.00	0.00	0.00
Total	770,576,640.00	5,375,934.81	775,952,574.81	323,736,631.80	323,736,631.80	-446,840,008.20

Ingresos excedentes

Estado Analítico de Ingresos Por Fuente de Financiamiento	Ingreso					Diferencia (6= 5 - 1)
	Estimado	Ampliaciones y Reducciones	Modificado	Devengado	Recaudado	
	-1.00	-2.00	(3= 1 + 2)	-4.00	-5.00	
Ingresos del Gobierno	770,576,640.00	4,985,778.18	775,952,574.81	323,346,475.17	323,346,475.17	-446,840,008.20
Impuestos	0.00	0.00	0.00	0.00	0.00	0.00
Contribuciones de Mejoras	0.00	0.00	0.00	0.00	0.00	0.00
Derechos	17,262,160.00	1,499,808.65	18,761,968.65	10,130,888.63	10,130,888.63	-7,131,271.37
Productos	0.00	0.00	0.00	0.00	0.00	0.00
Corriente	0.00	0.00	0.00	0.00	0.00	0.00
Capital			0.00			0.00
Aprovechamientos	0.00	0.00	390,156.63	0.00	0.00	390,156.63
Corriente	0.00	390,156.63	390,156.63	390,156.63	390,156.63	390,156.63
Capital			0.00			0.00
Participaciones y Aportaciones	0.00	0.00	0.00	0.00	0.00	0.00
Transferencias, Asignaciones, Subsidios y Otras Ayudas	####	##	####	####	####	####
Ingresos de Organismos y Empresas	0.00	0.00	0.00	0.00	0.00	0.00
Cuotas y Aportaciones de Seguridad Social			0.00			0.00
Ingresos por Ventas de Bienes y Servicios	0.00	0.00	0.00	0.00	0.00	0.00
Transferencias, Asignaciones, Subsidios y Otras Ayudas			0.00			0.00
Ingresos derivados de financiamiento	0.00	0.00	0.00	0.00	0.00	0.00
Ingresos Derivados de Financiamientos	0.00	0.00	0.00	0.00	0.00	0.00
Total	770,576,640.00	4,985,778.18	775,952,574.81	323,346,475.17	323,346,475.17	-446,840,008.20

Bajo protesta de decir verdad, declaro que los Estados Financieros y sus notas, son razonablemente correctos y son responsabilidad del emisor.

Ingresos excedentes

C.P. JOSÉ LUIS GARFÍAS VARGAS
DIRECTOR DE ADMINISTRACIÓN

ESTADO DE
QUERÉTARO

000022

REFERENCIA 2

FISCALÍA GENERAL DEL ESTADO DE QUERÉTARO						
Estado Analítico del Ejercicio del Presupuesto de Egresos						
Clasificación por Objeto del Gasto (Capítulo y Concepto)						
Del 01 de enero al 30 de junio de 2018						
Concepto	Egresos					Subejercicio
	Aprobado	Ampliaciones/ (Reducciones)	Modificado	Devengado	Pagado	
	1	2	3 = (1 + 2)	4	5	
						6 = (3 - 4)
Servicios Personales	680,462,236.00	-1,758,438.00	678,703,798.00	245,721,026.95	245,721,026.95	432,982,771.05
Remuneraciones al Personal de Carácter Permanente	336,042,556.03	-13,255,501.58	322,787,054.45	158,622,813.59	158,622,813.59	164,164,240.86
Remuneraciones al Personal de Carácter Transitorio	0.00	4,641,925.93	4,641,925.93	5,301,697.12	5,301,697.12	-659,771.19
Remuneraciones Adicionales y Especiales	115,664,230.44	5,508,258.73	121,172,489.17	18,635,613.86	18,635,613.86	102,536,875.31
Seguridad Social	66,196,894.79	-287,296.93	65,909,597.86	30,958,483.79	30,958,483.79	34,951,114.07
Otras Prestaciones Sociales y Económicas	90,465,734.04	1,542,181.07	92,007,915.11	30,262,906.51	30,262,906.51	61,745,008.60
Previsiones	64,470,206.10	0.00	64,470,206.10	0.00	0.00	64,470,206.10
Pago de Estímulos a Servidores Públicos	7,622,614.60	91,994.78	7,714,609.38	1,939,512.08	1,939,512.08	5,775,097.30
Materiales y Suministros	30,016,200.02	24,559,680.23	54,575,880.25	12,235,264.66	12,235,264.66	42,340,615.59
Materiales de Administración, Emisión de Documentos y Artículos Oficiales	7,226,000.02	-64,012.64	7,161,987.38	1,183,852.74	1,183,852.74	5,978,134.64
Alimentos y Utensilios	559,000.00	82,398.81	641,398.81	317,521.88	317,521.88	323,876.93
Materias Primas y Materiales de Producción y Comercialización	0.00	0.00	0.00	0.00	0.00	0.00
Materiales y Artículos de Construcción y de Reparación	1,135,000.00	-10,360.95	1,124,639.05	63,269.18	63,269.18	1,061,369.87
Productos Químicos, Farmacéuticos y de Laboratorio	2,159,000.00	23,201,492.64	25,360,492.64	761,398.32	761,398.32	24,599,094.32
Combustibles, Lubricantes y Aditivos	14,817,200.00	1,196,536.06	16,013,736.06	8,854,236.78	8,854,236.78	7,159,499.28
Vestuario, Blancos, Prendas de Protección y Artículos Deportivos	420,000.00	70,906.88	490,906.88	71,246.08	71,246.08	419,660.80
Materiales y Suministros Para Seguridad	0.00	0.00	0.00	0.00	0.00	0.00
Herramientas, Refacciones y Accesorios Menores	3,700,000.00	82,719.43	3,782,719.43	983,739.68	983,739.68	2,798,979.75
Servicios Generales	44,854,314.98	11,467,213.50	56,321,528.48	17,992,910.76	17,992,910.76	38,328,617.72
Servicios Básicos	12,718,619.99	-70,290.05	12,648,329.94	3,419,189.98	3,419,189.98	9,229,139.96
Servicios de Arrendamiento	2,006,840.00	118,515.99	2,125,355.99	916,848.75	916,848.75	1,208,507.24
Servicios Profesionales, Científicos, Técnicos y Otros Servicios	8,763,580.00	3,722,106.50	12,485,686.50	4,176,798.65	4,176,798.65	8,308,887.85
Servicios Financieros, Bancarios y Comerciales	2,960,000.02	131.08	2,960,131.10	2,721,302.11	2,721,302.11	238,828.99
Servicios de Instalación, Reparación, Mantenimiento y Conservación	8,663,275.00	7,573,334.25	16,236,609.25	2,820,705.70	2,820,705.70	13,415,903.55
Servicios de Comunicación Social y Publicidad.	0.00	0.00	0.00	0.00	0.00	0.00
Servicios de Traslado y Viáticos	809,999.98	-41,314.07	768,685.91	298,160.38	298,160.38	470,525.53
Servicios Oficiales	1,371,000.00	-287,390.98	1,083,609.02	86,505.19	86,505.19	997,103.83
Otros Servicios Generales	7,560,999.99	452,120.78	8,013,120.77	3,553,400.00	3,553,400.00	4,459,720.77
Transferencias, Asignaciones, Subsidios y Otras Ayudas	13,243,889.00	1,759,254.00	15,003,143.00	11,409,420.14	11,409,420.14	3,593,722.86
Transferencias Internas y Asignaciones al Sector Público	0.00	0.00	0.00	0.00	0.00	0.00
Transferencias al Resto del Sector Público	0.00	0.00	0.00	0.00	0.00	0.00
Subsidios y Subvenciones	0.00	0.00	0.00	0.00	0.00	0.00
Ayudas Sociales	8,764,932.00	816.00	8,765,748.00	5,881,363.14	5,881,363.14	2,884,384.86
Pensiones y Jubilaciones	4,478,957.00	1,758,438.00	6,237,395.00	5,528,057.00	5,528,057.00	709,338.00
Transferencias a Fideicomisos, Mandatos y Otros Análogos	0.00	0.00	0.00	0.00	0.00	0.00
Transferencias a la Seguridad Social	0.00	0.00	0.00	0.00	0.00	0.00
Donativos	0.00	0.00	0.00	0.00	0.00	0.00
Transferencias al Exterior	0.00	0.00	0.00	0.00	0.00	0.00
Bienes Muebles, Inmuebles e Intangibles	0.00	2,205,034.28	2,205,034.28	0.00	0.00	2,205,034.28
Mobiliario y Equipo de Administración	0.00	0.00	0.00	0.00	0.00	0.00
Mobiliario y Equipo Educativo y Recreativo	0.00	0.00	0.00	0.00	0.00	0.00
Equipo e Instrumental Médico y de Laboratorio	0.00	2,188,233.28	2,188,233.28	0.00	0.00	2,188,233.28
Vehículos y Equipo de Transporte	0.00	0.00	0.00	0.00	0.00	0.00
Equipo de Defensa y Seguridad	0.00	0.00	0.00	0.00	0.00	0.00
Maquinaria, Otros Equipos y Herramientas	0.00	9,976.00	9,976.00	0.00	0.00	9,976.00
Activos Biológicos	0.00	0.00	0.00	0.00	0.00	0.00
Bienes Inmuebles	0.00	0.00	0.00	0.00	0.00	0.00
Activos Intangibles	0.00	6,825.00	6,825.00	0.00	0.00	6,825.00

FISCALÍA GENERAL DEL ESTADO DE QUERÉTARO						
Estado Analítico del Ejercicio del Presupuesto de Egresos						
Clasificación por Objeto del Gasto (Capítulo y Concepto)						
Del 01 de enero al 30 de junio de 2018						
Concepto	Egresos					Subejercicio
	Aprobado	Ampliaciones/ (Reducciones)	Modificado	Devengado	Pagado	
	1	2	3 = (1 + 2)	4	5	
						6 = (3 - 4)
Inversión Pública	2,000,000.00	0.00	2,000,000.00	0.00	0.00	2,000,000.00
Obra Pública en Bienes de Dominio Público	0.00	0.00	0.00	0.00	0.00	0.00
Obra Pública en Bienes Propios	2,000,000.00	0.00	2,000,000.00	0.00	0.00	2,000,000.00
Proyectos Productivos y Acciones de Fomento	0.00	0.00	0.00	0.00	0.00	0.00
Inversiones Financieras y Otras Provisiones	0.00	0.00	0.00	0.00	0.00	0.00
Inversiones Para el Fomento de Actividades Productivas	0.00	0.00	0.00	0.00	0.00	0.00
Acciones y Participaciones de Capital	0.00	0.00	0.00	0.00	0.00	0.00
Compra de Títulos y Valores	0.00	0.00	0.00	0.00	0.00	0.00
Concesión de Préstamos	0.00	0.00	0.00	0.00	0.00	0.00
Inversiones en Fideicomisos, Mandatos y Otros Análogos	0.00	0.00	0.00	0.00	0.00	0.00
Otras Inversiones Financieras	0.00	0.00	0.00	0.00	0.00	0.00
Provisiones para Contingencias y Otras Erogaciones Especiales	0.00	0.00	0.00	0.00	0.00	0.00
Participaciones y Aportaciones	0.00	0.00	0.00	0.00	0.00	0.00
Participaciones	0.00	0.00	0.00	0.00	0.00	0.00
Aportaciones	0.00	0.00	0.00	0.00	0.00	0.00
Convenios	0.00	0.00	0.00	0.00	0.00	0.00
Deuda Pública	0.00	0.00	0.00	0.00	0.00	0.00
Amortización de la Deuda Pública	0.00	0.00	0.00	0.00	0.00	0.00
Intereses de la Deuda Pública	0.00	0.00	0.00	0.00	0.00	0.00
Comisiones de la Deuda Pública	0.00	0.00	0.00	0.00	0.00	0.00
Gastos de la Deuda Pública	0.00	0.00	0.00	0.00	0.00	0.00
Costo por Coberturas	0.00	0.00	0.00	0.00	0.00	0.00
Apoyos Financieros	0.00	0.00	0.00	0.00	0.00	0.00
Adeudos de Ejercicios Fiscales Anteriores(Adefas)	0.00	0.00	0.00	0.00	0.00	0.00
Total del Gasto	770,576,640.00	38,232,744.01	808,809,384.01	287,358,622.51	287,358,622.51	521,450,761.50

"Bajo protesta de decir verdad, declaro que los Estados Financieros y sus notas, son razonablemente correctos y son responsabilidad del emisor".

FISCALÍA GENERAL DEL ESTADO DE QUERÉTARO						
Estado Analítico del Ejercicio del Presupuesto de Egresos						
Clasificación Económica (por Tipo de Gasto)						
Del 01 de enero al 30 de junio de 2018						
Concepto	Egresos					Subejercicio
	Aprobado	Ampliaciones/ (Reducciones)	Modificado	Devengado	Pagado	
	1	2	3 = (1 + 2)	4	5	
Gasto Corriente	764,097,683.00	34,269,271.73	798,366,954.73	281,830,565.51	281,830,565.51	516,536,389.22
Gasto de Capital	2,000,000.00	2,205,034.28	4,205,034.28	0.00	0.00	4,205,034.28
Amortización de la Deuda y Disminución de Pasivos	0.00	0.00	0.00	0.00	0.00	0.00
Pensiones y Jubilaciones	4,478,957.00	1,758,438.00	6,237,395.00	5,528,057.00	5,528,057.00	709,338.00
Participaciones	0.00	0.00	0.00	0.00	0.00	0.00
Total del Gasto	770,576,640.00	38,232,744.01	808,809,384.01	287,358,622.51	287,358,622.51	521,450,761.50

"Bajo protesta de decir verdad, declaro que los Estados Financieros y sus notas, son razonablemente correctos y son responsabilidad del emisor".

FISCALÍA GENERAL DEL ESTADO DE QUERÉTARO						
Estado Analítico del Ejercicio del Presupuesto de Egresos						
Clasificación Administrativa						
Del 01 de enero al 30 de junio de 2018						
Concepto	Egresos					Subejercicio 6 = (3 - 4)
	Aprobado 1	Ampliaciones/ (Reducciones) 2	Modificado 3 = (1 + 2)	Devengado 4	Pagado 5	
FISCAL GENERAL DEL ESTADO	3,806,765.70	-24,416.62	3,782,349.08	767,948.45	767,948.45	3,014,400.63
VICE FISCALÍA DE INVESTIGACIÓN Y PERSECUCIÓN DEL DELITO	606,541.73	4,610.19	611,151.92	151,777.68	151,777.68	459,374.24
VICE FISCALÍA DE INVESTIGACIÓN CIENTÍFICA Y POLICIAL	2,219,648.77	29,123.42	2,248,772.19	92,177.17	92,177.17	2,156,595.02
VICE FISCALÍA DE DERECHOS HUMANOS Y DESARROLLO INSTITUCIONAL	425,722.61	-20,870.11	404,852.50	109,302.27	109,302.27	295,550.23
FISCAL ESPECIALIZADO EN EL COMBATE A LA CORRUPCIÓN	1,759,723.72	45,891.15	1,805,614.87	815,325.10	815,325.10	990,289.77
DIRECCIÓN DE INVESTIGACIÓN DE LA FISCALÍA GENERAL	11,143,492.28	-422,259.21	10,721,233.07	3,716,101.12	3,716,101.12	7,005,131.95
DIRECCIÓN DE ACUSACIÓN DE LA FISCALÍA GENERAL	9,672,002.96	-58,168.89	9,613,834.07	3,517,668.79	3,517,668.79	6,096,165.28
DIRECCIÓN DE POLICIA DE INVESTIGACIÓN DEL DELITO	19,501,038.37	811,654.13	20,312,692.50	10,600,985.78	10,600,985.78	9,711,706.72
DIRECCIÓN DE SERVICIOS PERICIALES	9,480,380.01	34,616,674.37	44,097,054.38	4,820,725.29	4,820,725.29	39,276,329.09
DIRECCIÓN DE DERECHOS HUMANOS	205,831.09	914.26	206,745.35	33,625.42	33,625.42	173,119.93
DIRECCIÓN TECNOLOGÍAS	1,170,126.55	62,570.29	1,232,696.84	356,493.20	356,493.20	876,203.64
DIRECCIÓN DEL SERVICIO PROFESIONAL DE CARRERA	3,454,487.61	1,458,530.96	4,913,018.57	2,009,052.78	2,009,052.78	2,903,965.79
DIRECCIÓN JURÍDICA Y DE VINCULACIÓN INSTITUCIONAL	473,008.65	37,578.55	510,587.20	51,174.93	51,174.93	459,412.27
DIRECCIÓN DE ADMINISTRACIÓN CONTRALORÍA	706,157,474.66	1,730,593.90	707,888,068.56	260,198,319.57	260,198,319.57	447,689,748.99
	500,395.29	-39,682.38	460,712.91	117,944.96	117,944.96	342,767.95
Total del Gasto	770,576,640.00	38,232,744.01	808,809,384.01	287,358,622.51	287,358,622.51	521,450,761.50

Bajo protesta de decir verdad, declaro que los Estados Financieros y sus notas, son razonablemente correctos y son responsabilidad del emisor.



000026

REFERENCIA 4

Gobierno (Federal/Estatal/Municipal) de Estado Analítico del Ejercicio del Presupuesto de Egresos FISCALÍA GENERAL DEL ESTADO DE QUERÉTARO Clasificación Administrativa Del 01 de enero al 30 de junio de 2018						
Concepto	Egresos					Subejercicio 6 = (3 - 4)
	Aprobado	Ampliaciones/ (Reducciones)	Modificado	Devengado	Pagado	
	1	2	3 = (1 + 2)	4	5	
Poder Ejecutivo Poder Legislativo Poder Judicial Órganos Autónomos	NADA QUE MANIFESTAR					
Total del Gasto						

"Bajo protesta de decir verdad, declaro que los Estados Financieros y sus notas, son razonablemente correctos y son responsabilidad del emisor".




C.P. JOSÉ LUIS GARFÍAS MARGAS
DIRECTOR DE ADMINISTRACIÓN

Sector Paraestatal del Gobierno (Federal/Estatal/Municipal) de Estado Analítico del Ejercicio del Presupuesto de Egresos FISCALÍA GENERAL DEL ESTADO DE QUERÉTARO Clasificación Administrativa Del 01 de enero al 30 de junio de 2018						
Concepto	Egresos					Subejercicio
	Aprobado	Ampliaciones/ (Reducciones)	Modificado	Devengado	Pagado	
	1	2	3 = (1 + 2)	4	5	
						6 = (3 - 4)
Entidades Paraestatales y Fideicomisos No Empresariales	NADA QUE MANIFESTAR					
Instituciones Públicas de la Seguridad Social						
Entidades Paraestatales Empresariales No Financieras con Participación						
Fideicomisos Empresariales No Financieros con Participación Estatal Mayoritaria						
Entidades Paraestatales Empresariales Financieras Monetarias con Participación						
Entidades Paraestatales Empresariales Financieras No Monetarias con Participación Estatal Mayoritaria						
Fideicomisos Financieros Públicos con Participación Estatal Mayoritaria						
Total del Gasto						

"Bajo protesta de decir verdad, declaro que los Estados Financieros y sus notas, son razonablemente correctos y son responsabilidad del emisor".

FISCALÍA GENERAL DEL ESTADO DE QUERÉTARO						
Estado Analítico del Ejercicio del Presupuesto de Egresos						
Clasificación Funcional (Finalidad y Función) del 01 de enero al 30 de junio de 2018						
Concepto	Egresos					Subejercicio
	Aprobado	Ampliaciones/ (Reducciones)	Modificado	Devengado	Pagado	
	1	2	3 = (1 + 2)	4	5	
						6 = (3 - 4)
Gobierno	770,576,640.00	38,232,744.01	808,809,384.01	287,358,622.51	287,358,622.51	521,450,761.50
Legislación	0	0	0	0	0	0
Justicia	770,576,640.00	38,232,744.01	808,809,384.01	287,358,622.51	287,358,622.51	521,450,761.50
Coordinación de la Política de Gobierno	0	0	0	0	0	0
Relaciones Exteriores	0	0	0	0	0	0
Asuntos Financieros y Hacendarios	0	0	0	0	0	0
Seguridad Nacional	0	0	0	0	0	0
Asuntos de Orden Público y de Seguridad Interior	0	0	0	0	0	0
Otros Servicios Generales	0	0	0	0	0	0
Desarrollo Social	0	0	0	0	0	0
Protección Ambiental	0	0	0	0	0	0
Vivienda y Servicios a la Comunidad	0	0	0	0	0	0
Salud	0	0	0	0	0	0
Recreación, Cultura y Otras Manifestaciones Sociales	0	0	0	0	0	0
Educación	0	0	0	0	0	0
Protección Social	0	0	0	0	0	0
Otros Asuntos Sociales	0	0	0	0	0	0
Desarrollo Económico	0	0	0	0	0	0
Asuntos Económicos, Comerciales y Laborales en General	0	0	0	0	0	0
Agropecuaria, Silvicultura, Pesca y Caza	0	0	0	0	0	0
Combustibles y Energía	0	0	0	0	0	0
Minería, Manufacturas y Construcción	0	0	0	0	0	0
Transporte	0	0	0	0	0	0
Comunicaciones	0	0	0	0	0	0
Turismo	0	0	0	0	0	0
Ciencia, Tecnología e Innovación	0	0	0	0	0	0
Otras Industrias y Otros Asuntos Económicos	0	0	0	0	0	0
Otras no Clasificadas en Funciones Anteriores	0	0	0	0	0	0
Transacciones de la Deuda Pública / Costo Financiero de la Deuda	0	0	0	0	0	0
Transferencias, Participaciones y Aportaciones entre Diferentes Niveles y Ordenes de Gobierno	0	0	0	0	0	0
Saneamiento del Sistema Financiero	0	0	0	0	0	0
Adeudos de Ejercicios Fiscales Anteriores	0	0	0	0	0	0
Total del Gasto	770,576,640.00	38,232,744.01	808,809,384.01	287,358,622.51	287,358,622.51	521,450,761.50

"Bajo protesta de decir verdad, declaro que los Estados Financieros y sus notas, son razonablemente correctos y son responsabilidad del emisor".



FISCALÍA GENERAL
DEL ESTADO DE QUERÉTARO



APARTADO 3. AVANCE DEL CUMPLIMIENTO DE PROGRAMAS

INFORME DE AVANCE DE GESTIÓN FINANCIERA

2018





000029

REFERENCIA 1

FISCALIA GENERAL DEL ESTADO DE QUERÉTARO						
Programas y Proyectos de Inversión						
Del 1 de enero al 30 de junio 2018						
Concepto						
NADA QUE MANIFESTAR						

"Bajo protesta de decir verdad declaramos que los Estados Financieros y sus notas, son razonablemente correctos y son responsabilidad del emisor"




C.P. JOSÉ LUIS GARZA VARGAS
DIRECTOR DE ADMINISTRACIÓN



ESTADO DE
QUERÉTARO



000030

REFERENCIA 2

FISCALÍA GENERAL DEL ESTADO DE QUERÉTARO						
Indicadores de Resultados						
Del 1 de enero al 30 de junio 2018						
Concepto						
NADA QUE MANIFESTAR						

"Bajo protesta de decir verdad declaramos que los Estados Financieros y sus notas, son razonablemente correctos y son responsabilidad del emisor"



C.P. JOSÉ LUIS GARRAS VARGAS
DIRECTOR DE ADMINISTRACIÓN



FISCALÍA GENERAL DEL ESTADO DE QUERÉTARO QUERETARO

Indicadores de Postura Fiscal
del 01/ene./2018 al 30/jun./2018

Usu: LRODRIGUEZ
Rep: rptIndicadoresPosturaFiscal

Concepto	Estimado	Devengado	Pagado
I. Ingresos Presupuestarios (I=1+2)	\$770,576,640.00	\$323,736,631.80	\$323,736,631.80
1. Ingresos del Gobierno de la Entidad Federativa	\$770,576,640.00	\$323,736,631.80	\$323,736,631.80
2. Ingresos del Sector Paraestatal	\$0.00	\$0.00	\$0.00
II. Egresos Presupuestarios (II=3+4)	\$770,576,640.00	\$287,358,622.51	\$287,358,622.51
3. Egresos del Gobierno de la Entidad Federativa	\$770,576,640.00	\$287,358,622.51	\$287,358,622.51
4. Egresos del Sector Paraestatal	\$0.00	\$0.00	\$0.00
III. Balance Presupuestario (Superávit o Déficit) (III = I - II)	\$0.00	\$36,378,009.29	\$36,378,009.29

Concepto	Estimado	Devengado	Pagado
III. Balance Presupuestario (Superávit o Déficit)	\$0.00	\$36,378,009.29	\$36,378,009.29
IV. Intereses, Comisiones y Gastos de la Deuda	\$0.00	\$0.00	\$0.00
V. Balance Primario (Superávit o Déficit) (V= III - IV)	\$0.00	\$36,378,009.29	\$36,378,009.29

Concepto	Estimado	Devengado	Pagado
A. Financiamiento	\$0.00	\$0.00	\$0.00
B. Amortización de la deuda	\$0.00	\$0.00	\$0.00
C. Endeudamiento ó desendeudamiento (C = A - B)	\$0.00	\$0.00	\$0.00